


**Helyi
Esélyegyenlőségi
Program**

Cserkút Község Önkormányzata



2023-2028

Tartalom

Bevezetés	3
A település bemutatása	3
Értékeink, küldetésünk.....	13
A Helyi Esélyegyenlőségi Program Helyzetelemzése (HEP HE).....	15
1. Jogszabályi háttér bemutatása	15
2. Stratégiai környezet bemutatása.....	15
3. A mélyszegénységben élők és a romák helyzete, esélyegyenlősége.....	19
4. A gyermekek helyzete, esélyegyenlősége, gyermekszegénység.....	38
5. A nők helyzete, esélyegyenlősége	52
6. Az idősek helyzete, esélyegyenlősége	57
7. A fogyatékkal élők helyzete, esélyegyenlősége.....	65
8. Helyi partnerség, lakossági önszerveződések, civil szervezetek és for-profit szereplők társadalmi felelősségvállalása	69
9. A helyi esélyegyenlőségi program nyilvánossága	70
A Helyi Esélyegyenlőségi Program Intézkedési Terve (HEP IT).....	72
1. A HEP IT részletei.....	72
A helyzetelemzés megállapításainak összegzése	72
Jövőképünk	73
2. Összegző táblázat - A Helyi Esélyegyenlőségi Program Intézkedési Terve (HEP IT)	74
3. Megvalósítás	79
3.1 A megvalósítás előkészítése	79
3.2 A megvalósítás folyamata	79
3.3 Monitoring és visszacsatolás	81
3.4 Nyilvánosság	82
3.5 Kötelezettségek és felelősség	82
3.6 Érvényesülés, módosítás	83
4. Elfogadás módja és dátuma.....	84

Bevezetés

Összhangban az Egyenlő Bánásmódról és az Esélyegyenlőség Előmozdításáról szóló 2003. évi CXXV. törvény, a helyi esélyegyenlőségi programok elkészítésének szabályairól és az esélyegyenlőségi mentorokról szóló **2021.06.30-án módosított 321/2011. (XII. 27.) Korm. rendelet alapján megjelent Belügyminisztérium „Módszertani útmutató a helyi esélyegyenlőségi programok elkészítésének szempontjaihoz és a program felülvizsgálatához” c. dokumentum szerint átdolgozva**, Cserkút Önkormányzata Esélyegyenlőségi Programban rögzíti az esélyegyenlőség érdekében szükséges feladatokat.

Az önkormányzat vállalja, hogy az elkészült és elfogadott Esélyegyenlőségi Programmal összehangolja a település más dokumentumait¹, valamint az önkormányzat fenntartásában lévő intézmények működtetését. Vállalja továbbá, hogy az Esélyegyenlőségi Program elkészítése során bevonja partneri kapcsolatrendszerét, különös tekintettel a köznevelés állami és nem állami intézményfenntartóira.

Jelen helyzetelemzés az Esélyegyenlőségi Program megalapozását szolgálja.

A település bemutatása

Cserkút Pécs-től 9 km-re, a Jakab-hegy lábánál helyezkedik el. Cserkút, Baranya megye egyik gyöngyszeme.



¹ Költségvetési koncepció Településfejlesztési stratégia, Településrendezési terv, Településszerkezeti terv, Településfejlesztési koncepció

Az első úrbéri felmérés szerint nevét a község déli részén lévő cser bokroktól borított dombok tövében fekvő vörös sziklák közül előtörő (egyések szerint Csar-ra, mások szerint Cser-re keresztelt) forrástól nyerte. Ez a forrás fontos szerepet játszott a falu életében. Éltető vizet jelentett embernek, állatnak, s ide jártak mosni az asszonyok. Mai formájába 1933-ban foglalták a forrást, előterében mosóház is épült. A mosóhelyet, ami a falu délkeleti szélén a nádas részben az un. Nádosi csordakútnál volt, - a falut a 6-os úttal összekötő út mentén – a faluközösség 2009-ben közadakozásból helyreállította.



A település értékeit védő önkormányzat a környékét rendbe tette, pihenőhelyet épített és információs táblát helyezett ki. A korai vaskorból, a Kr.e. VIII-VII. századból és a római korból is leletek igazolják, hogy itt emberek éltek, temetkeztek. Első írásos emléke azonban 1291-ből származik, amely Cherkuth néven említett falu egyházi nemesembereiről egy per tanúiként szól. A török uralom esztendőiből az adózás nyilvántartása révén maradtak fenn írásos bizonyítékok. A gazdasági növekedés eredményeként a XIX. század második felében már mintegy 400-an lakták a falut, amelyben a középkortól egészen a múlt század derekáig tartott fenn birtokot a pécsi káptalan.

A település csodálatos fazsindelyes katolikus temploma 1270-1290 között épült, román stílusban.

Homlokzatán restaurált falfestmények és Prokop Péter papfestő alkotásai láthatók. Főhomlokzata délen volt, ezt jelzi a bejárat kapu és a fölötte lévő 3 kis ablak. A 14. században tornyot építettek hozzá. A hajó északi falán freskómaradványok láthatók. Felül az apostolok sorakoznak, akik a három királyokat követik Jézus köszöntésére. Alul a szenvedő Krisztus látható és Szent Mihály, aki kardot és mérleget tart. Így helyezi mérlegére az eléje érkező holtak lelkeit. Ettől jobbra áll Szent Miklós.

Ezek a festmények a 13. században készülhettek. A Szent Györgyöt ábrázoló freskó a diadalív déli oldalán látható. Ez 1335-ben készült. A belső oldalon az év hónapjaira jellemző tevékenységek láthatók. Ezek a 15. században készültek. Az egykori festmények tűzvész miatt pusztultak el. Az oltárt Ferenczy Károly tervezte. E mögött van a Keresztelő Szent Jánost ábrázoló oltárkép. Itt van még Prokop Péter festőművész Kálvária-képe és a stációsorozatot is ő festette.



Innen vezet a kék turistajelzés a Jakab-hegyre, ahol megtekinthetők a Babás-szerkövek, a Zsongorkő és a Pálos kolostor romjai. A dombtető a Jakab-hegy tetejével és déli lejtőjével együtt, csaknem 230 hektárnyi természetvédelmi területet alkot. Szemet gyönyörködtető kilátás nyílik a Jakab-hegy déli lejtőjére és a Cserkúti-medencére, nyugat felé tekintve pedig az egyik legidősebb uránbánya aknatornya látható.



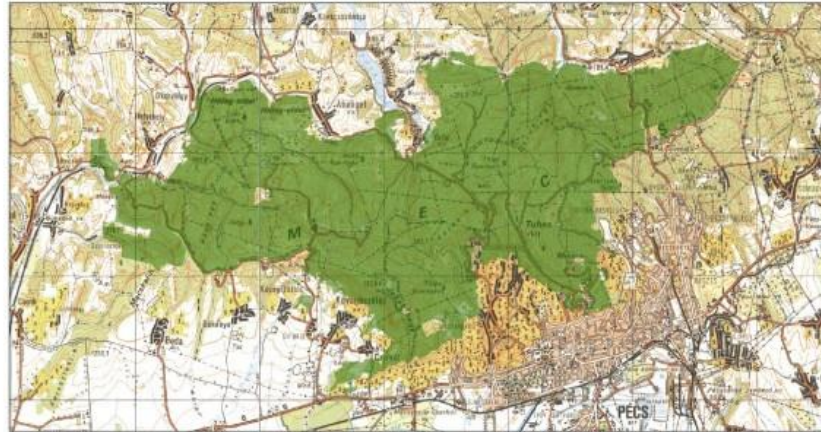
Jelentős zártkerti rész kapcsolódik a faluhoz, amely nagy hagyományokat őrző szőlő- és gyümölcs kultúrával rendelkezik.

A községtől déli irányban húzódik a Küjesfőd, a Köves földek elnevezéssel is ismert Cserkúti dombság, amelynek egy csodálatos természeti adottságú dombját Cana dombnak emlegetik a helyiek - nagy valószínűséggel a helybéli sertésállomány által preferált legelő kapcsán. A szántókkal, erdőkkel és legelőkkel takart dombsor kemény, ellenálló kőzetből alakult ki, amely megóvta az eróziótól az alsóbb szinten elhelyezkedő, puhább homokkő réteget.

A dombtető része a 2009-ben kihirdetett Nyugat-Mecsek Tájvédelmi Körzetnek, amely Pécs-Abaliget- Bükkösd-Cserkút által határolt területen helyezkedik el 10 315, ha kiterjedésben. Magába foglal több korábban létrehozott természetvédelmi területet, így a Jakab-hegy Természetvédelmi Terület, Melegmányi-völgy, Pintér-kert, Abaligeti-barlang felszíne területét, valamint a Kőszegi-forrás erdőrezervátumot. Helyi jelentőségű védett természeti területek közül a legjelentősebb a Pécsi Parkerdő, amely szintén az új tájvédelmi körzet része lett. A geológiai értékek közül ki kell emelni a tájvédelmi körzet délnyugati részén elhelyezkedő Jakab-hegyet és környékét, amelyet zömében alsó triász és perm üledékes kőzetek, homokkő, aleurolit és konglomerátumok építenek fel. A meredek, déli lejtők látványos morfológiai elemei a kipreparálódott konglomerátum tornyok, a Babás szerkövek illetve a Zsongorkő természetes kilátópontja. Az észak felé lejtő területen található a Nyugat-Mecseki karszt, amelyet zömében jól karsztosodó középső-triász mészkőből épül fel és jelentős felszíneken jégkorszaki lösszel borított. A felszíni karsztjelenségekben (töbrök, víznyelők, források) terület látványossága a Melegmányi és a Nagy- mély-völgyben található mésztufa lépcsősor is. A területen található több mint száz barlang közül 5 fokozottan védett, a leghosszabb és egyben legismertebb a turisták számára is kiépített, mintegy 1,5 km hosszú Abaligeti-barlang.

A dombtetőről szemet gyönyörködtető kilátás nyílik a Jakab-hegy vonulatára és a Cserkúti medencére.

A Nyugat-Mecsek Tájvédelmi Körzet elhelyezkedése



Nyugat-Mecsek Tájvédelmi Körzet



A helybeliek kulturális és szabadidős programjai számára a könyvtárbusz, a művelődési ház, Élmenytér, termelői piac, egy sportpálya, sportpark, és egy horgászásra is alkalmas látvány-tó teremt lehetőséget. Önálló óvoda és iskola Cserkúton nincs, azonban 2020.ban kialakításra került egy 8 főt befogadó családi bölcsőde. A gyermekek a közeli Pécsre és Kővágószőlős oktatási intézményeibe járnak.

A Kultúrház 60 fős közösségi termével és szociális blokkjával számos rendezvénynek ad helyet (gyakran kicsinek is bizonyul). A helyi civil szervezetek rendezvényei és a közművelődési programok (ünnepségek, értekezletek, bálók, népfőiskola, műsoros rendezvények, klubfoglalkozások stb.) résztvevői töltik meg a felújított „nagytermet”. Az épületegyüttesben kap helyet a község kis vegyesboltja. Itt működött az italbolt is, ám jelenleg nincs vendéglátó egység a településen. Az Önkormányzat udvarában egy Intereg-es beruházásnak köszönhetően egy új közösségi tér került kialakításra, mely önálló konyhával és egy 80 fő befogadására alkalmas rendezvényteremmel rendelkezik. Ez a létesítmény, mintegy nyitott workshop-ként fog működni, helyi termékek felhasználásával, a helyi értékek megtartásával, célja a régi hagyományok, főzési szokások bemutatása, újratartása, szem előtt tartva a fenntarthatóságot, a környezetvédelmet.

Az Önkormányzat udvarában 2022-ben kialakításra került egy zárt és nyitott térrel rendelkező helyi termék piac, ahol a helyi és a település 40 kilométeres körzetében dolgozó kis-, és őstermelők, valamint a lakosság értékesítheti az általa megtermelt javakat. A termelői piac létrehozásában a helyi termékek értékesítésének biztosítása, valamint az egészséges életmód népszerűsítése vezette a település önkormányzatát.

A kis településnek számos civil egyesülete van:

Cserkúti Polgárőr Egyesület,

Czana-Domb Horgász Egyesület,

Cserkúti Faluszépítő és Környezetvédő Egyesület,
Nyugat-Mecsek Falusi Vendéglátók Egyesülete,
Aktív Nagyi KGST,
Vesszőfonó Szakkör
Komatál Közösség
Levendula Alapítvány
Cserkúti Szimpatikusok Zenekar
Cserkúti Gyermekklub

Polgármesteri hivatal: (Orfői Közös Önkormányzati Hivatal Cserkúti Kirendeltsége)

7673 Cserkút, Alkotmány u. 8

Polgármester: Hegedűs Zsolt József

Nyitva: hétfő-csütörtök 7.00-15.30, péntek 7.00-12.00

Telefon: 72 564 125; Fax: 72 564 126

Orfői Közös Önkormányzati Hivatal:

7677 Orfű, Széchenyi tér 1.

A községben jelenleg 223 lakóház található, sok új és több eredeti állapotában megőrzött parasztház, illetve iparosház is. A falu lakosainak száma – kisebb visszaesés után – folyamatosan növekszik, jelenleg mintegy 670-en laknak a településen. Érdeemes megemlíteni, hogy 1949-ben 402, a 70-es években a mostaninál nagyobb területen már mintegy 800 lakosa is volt a falunak, majd a 80-as években egy kisebb fogyás után a zártkertes területek egy részét (ahol állandó lakosok is éltek) Pécshez csatolták.

Ugyanakkor egy nagyfokú kiköltözés kezdődött a közeli Pécsről, illetve az önkormányzat építési telkek értékesítésével növelte a lakosság számát, és ettől kezdve folyamatos létszámbővülés figyelhető meg. Az elcsatolás utáni 588 főről mára 670 főre nőtt a falu lakosainak száma.

Vezetékes víz, szennyvíz és gázközmű van a faluban, szervezett szemétszállítás is történik. 2023-ban kerül átadásra Cserkút-Plató szennyvíz beruházás, melynek eredményeképpen, több, mint két évtized várakozás után, megoldódik a Plató külterületi lakó-, illetve ipari területek szennyvízelvezetése

A település saját zászlóval, bemutatkozó kiadvánnyal, térképpel is rendelkezik. Az elmúlt években az általános rendezési, a vagyongazdasági terv és a gazdaságfejlesztési koncepció mellett a településmarketing és idegenfejlesztési tervet és 2004-ben az új rendezési tervet is készítették.

A HÉSZ-hez igazodó településfejlesztési koncepció is készült, 2019-ben került elfogadásra.

A település lakónépessége 2016-tól nem nagy mértékben, de folyamatosan emelkedik. Az Önkormányzat tájékoztatása szerint a jelenlegi lakónépesség megközelíti a 670 főt

1. számú táblázat - Lakónépesség száma az év végén		
Év	Fő (TS 001)	Változás
2016	593	bázis év
2017	604	101,85%
2018	607	100,50%
2019	609	100,33%
2020	622	102,13%
2021	645	103,70%

Forrás: TeIR, KSH-TSTAR



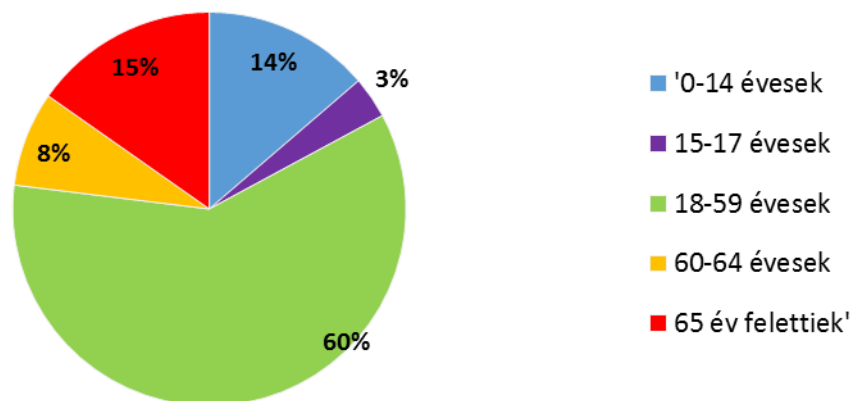
A KSH adatokból jól látszik, hogy Cserkúton magasabb a nők száma, mint a férfiaké. Ez minden korcsoportra igaz, kivéve a 18-59 évesek száma, ahol a férfiak aránya már 7 %-kal magasabb. Kiemelkedik a 65 év felettek csoportja, ahol a nők férfiak közti különbség aránya a korábbi, majdnem kétszeresről mindössze 5 %-ra csökkent. A településszerkezet fiatalosnak mondható, hiszen a 18-59 korosztály az állandó népesség több mint 50 %-át teszi ki.

2. számú táblázat - Állandó népesség összetétele nemek és korcsoportok szerint (2019)		
Korcsoport	Fő	Az állandó népességből a megfelelő korcsoportú nők és férfiak aránya (%)

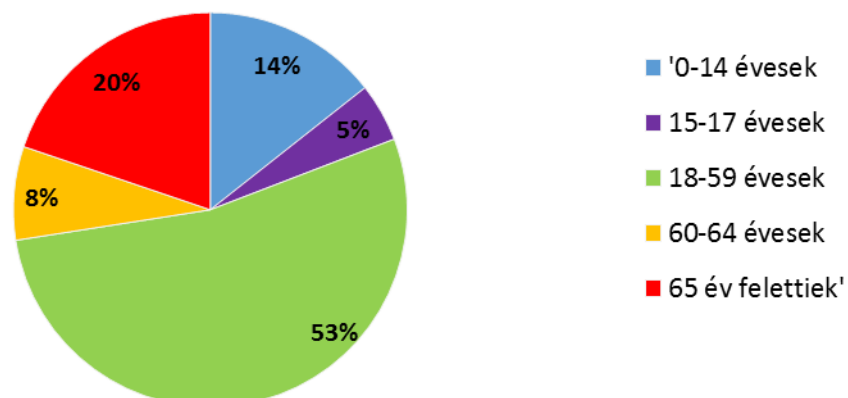
	Férfiak	Nők	Összesen (TS 003)	Férfiak (TS 005)	Nők (TS 007)
Állandó népesség száma (férfiak TS 004, nők TS 006)	321	313	634	50,63%	49,37%
0-2 évesek (összes száma TS 008, aránya TS 009)			21	3,31%	
0-14 éves (férfiak TS 010, aránya TS 011; nők TS 012, aránya TS 013)	44	45	89	6,94%	7,10%
15-17 éves (férfiak TS 014, aránya TS 015; nők TS 016, aránya TS 017)	11	15	26	1,74%	2,37%
18-59 éves (férfiak TS 018, aránya TS 019; nők TS 020, aránya TS 021)	192	167	359	30,28%	26,34%
60-64 éves (férfiak TS 022, aránya TS 023; nők TS 024, aránya TS 025)	25	24	49	3,94%	3,79%
65 év feletti (férfiak TS 026, aránya TS 027; nők TS 028, aránya TS 029)	49	62	111	7,73%	9,78%

Forrás: TeIR, KSH-TSTAR

Állandó népesség - férfiak életkori megoszlása



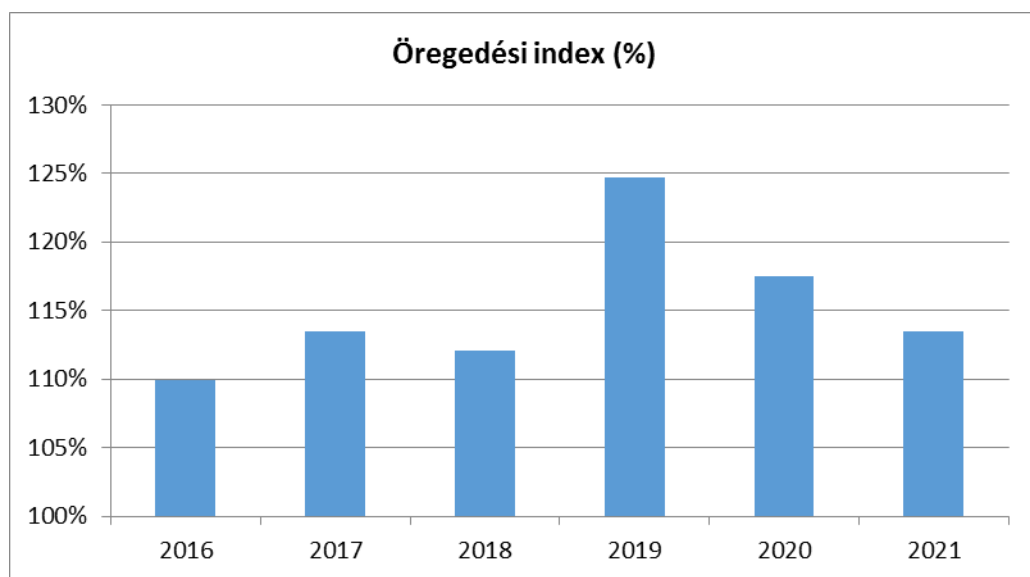
Állandó népesség - nők életkori megoszlása



Az öregedési index is tartogat meglepetéseket. A településszerkezet ugyan fiatalosnak mondható, de az öregedési index a 2019 -es évet leszámítva, ahol kiugróan magas, folyamatosan 110 % felett van.

3. számú táblázat - Öregedési index			
Év	65 év feletti állandó lakosok száma (fő) (TS 026 és TS 028 összesen)	0-14 éves korú állandó lakosok száma (fő) (TS 010 és TS 012 összesen)	Öregedési index % (TS 030)
2016	100	91	109,89%
2017	101	89	113,48%
2018	102	91	112,09%
2019	111	89	124,72%
2020	114	97	117,53%
2021	118	104	113,46%

Forrás: TeIR, KSH-TSTAR



Az elvándorlás 2016 után megszűnt, és inkább a betelepülés jellemző a településre. 2019 ben ez a szám ugyan jelentősen csökkent, de a tendencia megmaradt. 2021- től pedig jelentősen megnövekedett, köszönhetően a települési életminőség javulásának, illetve a Covid-járvány mintegy „mellékhatásaként” a városokból kitelepülők megjelenésének a településen.

4. számú táblázat - Belföldi vándorlások	
Év	Állandó oda-, és elvándorlások különbségének 1000 állandó lakosra vetített száma (fő) (TS 031)
2016	-5,05
2017	15,04
2018	14,86
2019	3,29
2020	3,25
2021	31,57

Forrás: TeIR, KSH-TSTAR



A természetes szaporodás 2016 évre pozitív lett, tehát a születések száma több, mint a halálozások száma. Ezt követően az élveszületések és halálozások száma meglehetősen hullámzó képet mutat.

5. számú táblázat - Természetes szaporodás	
Év	Az élve születések és halálozások különbözetének 1000 lakosra vetített száma (fő) (TS 032)
2016	1,68
2017	0,00
2018	-6,61
2019	1,64
2020	11,37
2021	-3,16



Értékeink, küldetésünk

Küldetésünk megőrizni sok évszázados településünk értékeit, az itt élők életét megkönnyíteni lehetőségeinkhez mérten. Szeretnénk, ha az itt élők és az idelátogatók azt éreznék, hogy minden ember egyenlő bánásmódban és egyenlő esélyekkel élhet Cserkúton. Szeretnénk, ha az idevándorlók száma emelkedne, minél többen költöznének a településre, mert a falu vonzó és mindenki számára élhető település marad, azonban a település befogadóképessége a végéhez közeledik.

A Helyi Esélyegyenlőségi Program átfogó célja

Cserkút település Önkormányzata az Esélyegyenlőségi Program elfogadásával érvényesíteni kívánja:

az egyenlő bánásmód, és az esélyegyenlőség biztosításának követelményét,

a közszolgáltatásokhoz történő egyenlő hozzáférés elvét,

a diszkriminációmentességet,

szegregációmentességet,

a foglalkoztatás, a szociális biztonság, az egészségügy, az oktatás és a lakhatás területén a helyzetelemzés során feltárt problémák komplex kezelése érdekében szükséges intézkedéseket. A köznevelési intézményeket – az óvoda kivételével – érintő intézkedések érdekében együttműködik az intézményfenntartó központ területi szerveivel (tankerülettel).

A településen élő hátrányos helyzetű csoportok nincsenek, az egyes személyek problémáit a Pécsi többcélú Agglomerációs Társulás keretén belül oldja meg az Önkormányzat, a helyi tanyagondnok közreműködésével.

A HEP helyzetelemző részének célja

Elsődleges célunk számba venni a 321/2011. (XII. 27.) Korm. rendelet 1. § (2) bekezdésében nevesített, esélyegyenlőségi szempontból fókuszban lévő célcsoportokba tartozók számát és arányát, valamint helyzetét a településen.

E mellett célunk a célcsoportba tartozókra vonatkozóan áttekinteni a szolgáltatásokhoz történő hozzáférésük alakulását, valamint feltárni az ezeken a területeken jelentkező problémákat.

További célunk meghatározni az e csoportok esélyegyenlőségét elősegítő feladatokat, és azokat a területeket, melyek fejlesztésre szorulnak az egyenlő bánásmód érdekében.

A célok megvalósításának lépéseit, azok forrásigényét és végrehajtásuk tervezett ütemezését az HEP IT tartalmazza.

A HEP IT célja

Célunk a helyzetelemzésre építve olyan beavatkozások részletes tervezése, amelyek konkrét elmozdulásokat eredményeznek az esélyegyenlőségi célcsoportokhoz tartozók helyzetének javítása szempontjából.

További célunk meghatározni a beavatkozásokhoz kapcsolódó kommunikációt.

Szintén célként határozzuk meg annak az együttműködési rendszernek a felállítását, amely a programalkotás és végrehajtás során biztosítja majd a megvalósítás, nyomon követés, ellenőrzés-értékelés, kiigazítás támogató strukturális rendszerét, vagyis a HEP Fórumot és a hozzá kapcsolódó tematikus munkacsoportokat.

A HEP jelentősége

A HEP-ek nem csupán a felzárkózási stratégia településszintű megvalósításának alapegységei, hanem fontos szerepet töltenek be a kormányzati konzultációs rendszerben azzal, hogy megteremtik a lehetőséget a kormányzati célok társadalmasítására, a fejlesztési elképzelésekhez történő csatlakozásra és fordított irányban az alulról felfelé történő információáramlásban is lehetőséget biztosítanak a településszintű előrehaladás nyomon követésére és fejlesztési igények megfogalmazására a felzárkózási, esélyteremtési feladatokhoz kapcsolódóan

1. Jogszabályi háttér bemutatása

1.1 A program készítését előíró jogszabályi környezet rövid bemutatása

Az Alaptörvény 4. módosításával bekerült a XV. cikk (4) pontjaként, hogy „Magyarország az esélyegyenlőség és a társadalmi felzárkózás megvalósulását külön intézkedésekkel segíti.”

A helyi esélyegyenlőségi program elkészítését az egyenlő bánásmódról és az esélyegyenlőség előmozdításáról szóló 2003. évi CXXV. törvény (továbbiakban: Ebktv.) előírásai alapján végeztük. A program elkészítésére vonatkozó részletszabályokat a törvény végrehajtási rendeletei,

- a helyi esélyegyenlőségi programok elkészítésének szabályairól és az esélyegyenlőségi mentorokról” szóló 321/2011. (XII.27.) Korm. rendelet „2. A helyi esélyegyenlőségi program elkészítésének szempontjai” fejezete és 2021.06.30-i módosítása
- a Belügyminisztérium honlapján megjelent „MÓDSZERTANI ÚTMUTATÓ a helyi esélyegyenlőségi programok elkészítésének szempontjaihoz és a program felülvizsgálatához” alapján alkalmaztuk, különös figyelmet fordítva a
- a Magyarország helyi önkormányzatairól szóló 2011. évi CLXXXIX. törvény (továbbiakban: Möt.)
- a szociális igazgatásról és szociális ellátásokról szóló 1993. évi III. törvény (továbbiakban: Szt.)
- a foglalkoztatás elősegítéséről és a munkanélküliek ellátásáról szóló 1991. évi IV. törvény (továbbiakban: FIt.)
- a nemzetiségek jogairól szóló 2011. évi CLXXIX. törvény (továbbiakban: nemzetiségi törvény)
- az egészségügyről szóló 1997. évi CLIV. törvény (továbbiakban: Eütv.)
- a gyermekek védelméről és a gyámügyi igazgatásról szóló 1997. évi XXXI. törvény (továbbiakban: Gyvt.)
- a nemzeti köznevelésről szóló 2011. évi CXCV. törvény (továbbiakban: Nkntv.)

előírásaira.

2. Stratégiai környezet bemutatása

A felzárkózás politika alapidokumentumaként Magyarország Kormánya 2011-ben fogadta el a Nemzeti Társadalmi Felzárkózási Stratégiát [1430/2011. (XII. 13.) Korm. hat.], majd 2014-ben annak frissítéseként a Magyar Nemzeti Társadalmi Felzárkózási Stratégia II-t [1603/2014. (XI. 4.) Korm. hat.] 2021-ben elkészült a **Magyar Nemzeti Társadalmi Felzárkózási Stratégia 2030** (MNTFS 2030), amely a következő 10 évre alapozza meg a felzárkózás-politika fő irányait.

Új Roma Stratégia(2019-2030)

Nemzeti Ifjúsági Stratégia (2009-2024)

„Legyen jobb a gyermekeknek” Nemzeti Stratégia (2007-2032)
„A nők szerepének erősítése a családban és a társadalomban” (2021–2030)
Idősügyi Nemzeti Stratégia (2010-2022), (2023-2024)
Országos Fogyatékosügyi Program (2015-2025)

A HEP-ekben leképeződik a felzárkózási stratégia szemlélete, így azok a felzárkózás politika helyi szintű részeként és a végrehajtás eszközeiként működnek.

A helyi felzárkózás politika tervezési alapjaként épít a HEP-ekre a Pénzügyminisztérium összefogásában készült **Nemzeti Fejlesztés 2030, Országos Fejlesztési és Területfejlesztési Koncepció** is.

Az Ebktv. 31. § (2) bekezdése értelmében **a programalkotás során gondoskodni kell a HEP és a települési önkormányzat által készítendő egyéb fejlesztési tervek, koncepciók, továbbá a köznevelési esélyegyenlőségi terv, illetve a szakképzési esélyegyenlőségi terv és az integrált településfejlesztési stratégia antiszegregációs célkitűzéseinek összhangjáról.**

2.1 Kapcsolódás helyi stratégiai és települési önkormányzati dokumentumokkal, koncepciókkal, programokkal

- Cserkút község Önkormányzat képviselő-testületének 4/2018.(IV.17.) önkormányzati rendelete a helyi adókról szóló 10/2015. (XI.25.) önkormányzati rendelet módosításáról
- Cserkút Község Önkormányzata Képviselő-testületének 20/2004.(XI.10.) sz. rendelete a HELYI ÉPÍTÉSI SZABÁLYZATRÓL (egységes szerkezetben a módosításáról szóló 9/2007.(V.23.), 11/2008.(X.13.), 6/2010.(IV.2.), 5/2014.(07.25.), 6/2016. (IV. 04.), a 11/2017. (XII. 19.),a 12/2017. (XII. 19.) és a 6/2018. (VII. 03.) önkormányzati rendelettel)
- Cserkút Község Önkormányzat Képviselőtestületének 2/1991 (X. 8) rendelete. A község környezeti tisztaságának megóvásáról, az állattartásról és a közterületek hasznosításának rendjéről.
- Cserkút Község Önkormányzat Képviselő - testületének 1/2018 (I.12) rendelete Cserkút Község Temetkezési Szabályzatáról.
- Cserkút Község Önkormányzata Képviselőtestületének 1/1994 (II. 14.) rendelete az önkormányzati tulajdonú vízi közműből szolgáltatott ivóvíz, továbbá az önkormányzati tulajdonú Vizi közmű által biztosított szennyvízelvezetés, szennyvíztisztítás és kezelés díjáról.
- Cserkút Község Önkormányzat Képviselő-testületének 10/2007./VII.04./ rendelet a szennyvízcsatorna hálózatra történő rákötés során fizetendő közművesítési hozzájárulásról.
- Cserkút Község Önkormányzat Képviselőtestületének 2/2019/I.16/ rendelete a települési folyékony hulladékkezelési helyi közszolgáltatásról
- Cserkút község Önkormányzat Képviselő-testületének 13/2007./VIII.01/ számú rendelete a talajterhelési díjról.

- Cserkút Község Önkormányzat Képviselőtestületének 11/2018/10.25/ rendelete Az önkormányzat közművelődési feladatairól.
- A településnek van hatályban lévő esélyegyenlőségi terve.
- Cserkút Község Önkormányzat Képviselőtestületének 11/2018(10.25) önkormányzati rendelete a helyi közművelődési feladatok ellátásáról
- Cserkút Község Önkormányzat képviselő testületének 13/2018(X.25) számú önkormányzati rendelete a szociális ellátások helyi szabályairól szóló 2/2015(II.27) önkormányzati rendelet módosításáról
- Cserkút Község Önkormányzat Képviselőtestületének 5/2016 (IV.04) számú rendelete a közösségi együttélés alapvető szabályairól.
- Cserkút Község Önkormányzat Képviselőtestületének 11/2017.(XII.19.)Ök rendelete a településkép védelméről.

2.2 A helyi esélyegyenlőségi program térségi, társulási kapcsolódásainak bemutatása

- 2020. január 1-től megalakult az Orfűi Közös Önkormányzati Hivatal. A közös hivatal Bakonya, és Cserkút közigazgatási területén lát el hatósági feladatokat és az önkormányzat által meghatározott munkát. Ennek érdekében Cserkúton kirendeltség működik. Néhány hatósági hatáskör átkerült a járási hivatalhoz. Ezek: alanyi jogú ápolási díj, alanyi jogú közgyógyellátás, egészségbiztosítási jogosultság.
- A Nyugat-Mecseki Társadalmi Információs és Területfejlesztési Önkormányzati Társulás, 1996- óta szolgálat-tájékoztatja, a nagyaktivitású radioaktív hulladéklerakóval kapcsolatos kutatásokról. Az 1996-ban alakult Társulás, hat településsel kezdte meg működését a kutatásokban érintett települési környezetben. (Bakonya, Boda, Cserkút, Hetvehely, Kővágószőlős, Kővágóöttös). 2003-ban a kutatási terület növelése miatt a társulás három új taggal, Cserdi, Helesfa, Bükkösd, településekkel bővült, majd 2018-ban Ibafa is csatlakozott a társuláshoz. A társulásban résztvevő települések Önkormányzatainak közös szándéka alapján alapított társulás, azt a célt tűzte maga elé, hogy a PART RT és a Radioaktív Hulladékokat Kezelő Közhasznú Nonprofit Kft. kutatási tevékenységével összefüggő munkálatokról objektív tájékoztatást nyújtson, ehhez megfelelő eszközöket biztosítson, erősítse a civil társadalmi kontrollt, valamint közreműködjön a területfejlesztésben. A társulás célja továbbá, hogy egy nemzeti projektben részt vegyen, egészséges kontaktust teremtsen az ipar és környezete körül. Mindenki számára fontos az emberek biztonsága, egészsége, környezete, ennek érdekében folytatjuk tevékenységünket! Az érintett települési környezet folyamatos tájékoztatást kapott eddig is a helyi kábeltelevíziós csatornákon, helyi újságokon, írott kiadványokon keresztül, melyekben a társulás, az RHK Közhasznú Nonprofit Kft. a PART Rt a kutatásban résztvevő cégek is helyet kaptak.

2.3 A települési önkormányzat rendelkezésére álló, az esélyegyenlőség szempontjából releváns adatok, kutatások áttekintése, adathiányok kimutatása

Az esélyegyenlőség szempontjából releváns adatokat a BM útmutató szerint a TEIR rendszeréből töltöttük le.

- Országos Területfejlesztési és Területrendezési Információs Rendszer (TeIR), www.teir.hu
- Központi Statisztikai Hivatal, www.ksh.hu
- Népszámlálás 2022, www.nepszamlalas.hu (A 2022-es népszámlálás végleges adatai még nem állnak rendelkezésre, ezért az adatok olykor hiányosak, de ezt mindenhol külön jelzésre került.)
- Nemzeti Foglalkoztatási Szolgálat, www.nfsz.hu
- Nemzeti munkaügyi Hivatal, www.munka.hu
- Cserkút Község Önkormányzata

Cserkút község civil szervezetei:

- Cserkúti Polgárőr Egyesület,
- Czana-Domb Horgász Egyesület,
- Cserkúti Faluszépítő és Környezetvédő Egyesület,
- Nyugat-Mecsek Falusi Vendéglátók Egyesülete,
- Aktív Nagyi KGST,
- Vesszőfonó Szakkör
- Komatál Közösség
- Levendula Alapítvány
- Cserkúti Szimpatikusok Zenekar

3. A mélyszegénységben élők és a romák helyzete, esélyegyenlősége

3.1 Jövedelmi és vagyoni helyzet

A jövedelem és vagyon fogalmát a **1998. évi LXXXIV. törvény a családok támogatásáról**, Szt. 4. §-a és a Cst. 4. §-a határozza meg a jogszabályok hatálya alá tartozó ellátások vonatkozásában.

Napjainkban egyre gyakrabban használt fogalom a mélyszegénység. Nem csak tudományos fogalom a szociológiában, de a hétköznapi élet jelensége. Azt jelenti, amikor valaki vagy valakik tartósan a létminimum szintje alatt élnek és szinte esélyük sincs arra, hogy ebből a helyzetből, önerőből kilépjenek.

A mélyszegénység összetett jelenség, amelynek okai többek között társadalmi és gazdasági hátrányok, iskolai, képzettségbeli és foglalkoztatottságbeli deficitekben mutatkoznak meg, és súlyos megélhetési zavarokhoz vezetnek. A szegénység kialakulásának okai többek közt a rendszerváltást követően a munkahelyek megszűnésére, a munkanélküliségre, a munkaerő-piaci esélyek szűkülésére – nem kis részben az oktatás és képzés hiányosságaira -, a jóléti ellátások által kezelni nem tudott egyéni, családi válsághelyzetekre, a megfelelő ellátásokhoz, szolgáltatásokhoz történő hozzáférés hiányosságaira vezethetők vissza. (Ld. pl. A tartós szegénység csökkentésének lehetőségei Magyarországon, Budapest Intézet, 2012.,

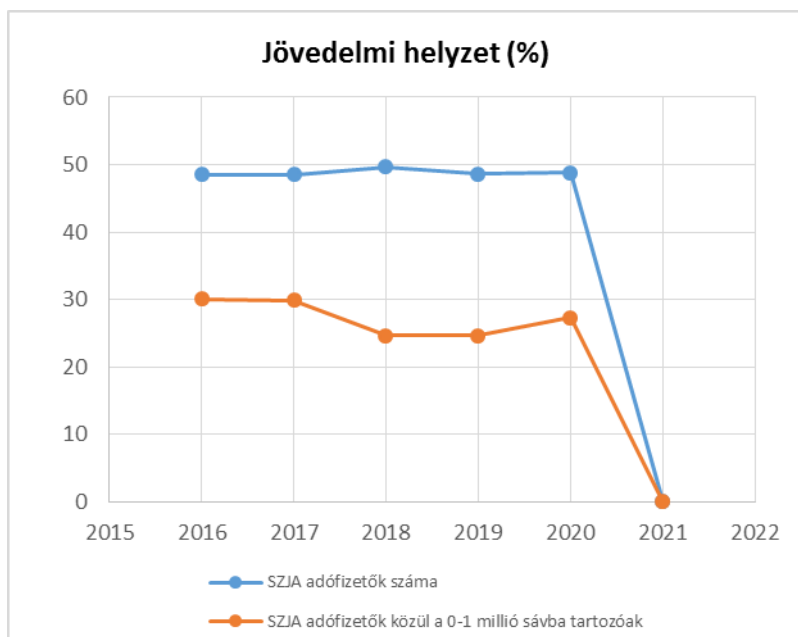
www.budapestinstitute.eu/uploads/BI_tartos_szegenysegi_okok_1.1.pdf).

- Nincs a településen nemzetiségi önkormányzat.
- Nincs információnk a településen élő romákról.

Az SZJA fizetők aránya az elmúlt 6 évben relevánsan nem változott, azonban a jövedelmek csökkenése már elérte a kimutatható szintet – nagyjából 3% körüli.

3.1. számú táblázat - Jövedelmi helyzet		
Év	Az SZJA adófizetők száma	Az SZJA adófizetők közül a 0-1 millió forintos jövedelemsávba tartozók
	az állandó népesség %-ában (TS 059)	az SZJA adófizetők %-ában (TS 060)
2016	48,56	30,03
2017	48,49	29,84
2018	49,68	24,68
2019	48,58	24,68
2020	48,85	27,36
2021	n.a.	n.a.

Forrás: TeIR, KSH Tstar



3.2 Foglalkoztatottság, munkaerő-piaci integráció

A táblázatokba gyűjtött adatok, valamint a helyi önkormányzat a foglalkoztatás elősegítéséről és a munkanélküliek ellátásáról szóló 1991. évi IV. törvény (továbbiakban: Flt.) és a Mötv-ben foglalt feladatai alapján településünkre jellemző foglalkoztatottságot, munkaerő-piaci lehetőségeket kívánjuk elemezni az elmúlt évek változásainak bemutatásával, a különböző korosztályok, illetve nemek szerinti bontásban. Az elemzést összevetjük térségi és országos adatokkal is.

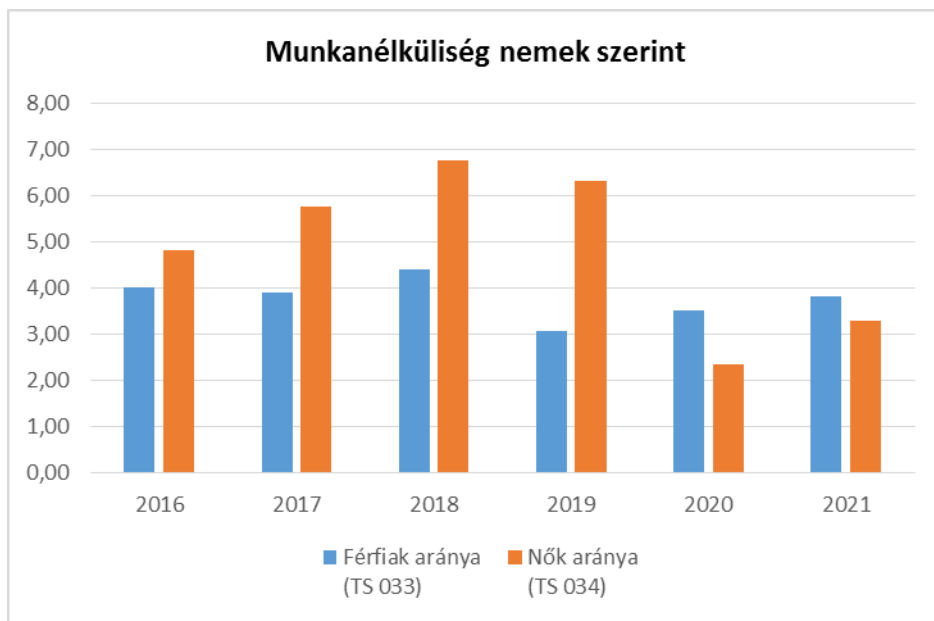
a) foglalkoztatottak, munkanélküliek, tartós munkanélküliek helyzete;

A 3.2.1-es táblázatból kiderül, hogy 2016 óta a férfiak esetében nincs releváns csökkenés a munkanélküliségi rátában, azonban a nőknél ez a 2019-ig jelentős (másfélszeres) növekedést mutat, majd két év alatt mintegy a felére csökkent. Ez azt jelenti, hogy a nők foglalkoztatása jelentősen nőtt.

3.2. 1. számú táblázat - Munkanélküliségi ráta nemek szerint			
Év	Nyilvántartott állásukeresők aránya az állandó népességben a 15-64 évesek körében		
	Férfiak aránya (TS 033)	Nők aránya (TS 034)	Összesen
2016	4,00	4,81	4,41%

2017	3,90	5,77	4,84%
2018	4,39	6,76	5,58%
2019	3,07	6,31	4,69%
2020	3,51	2,36	2,94%
2021	3,81	3,30	3,56%

Forrás: TeIR, Nemzeti Munkaügyi Hivatal

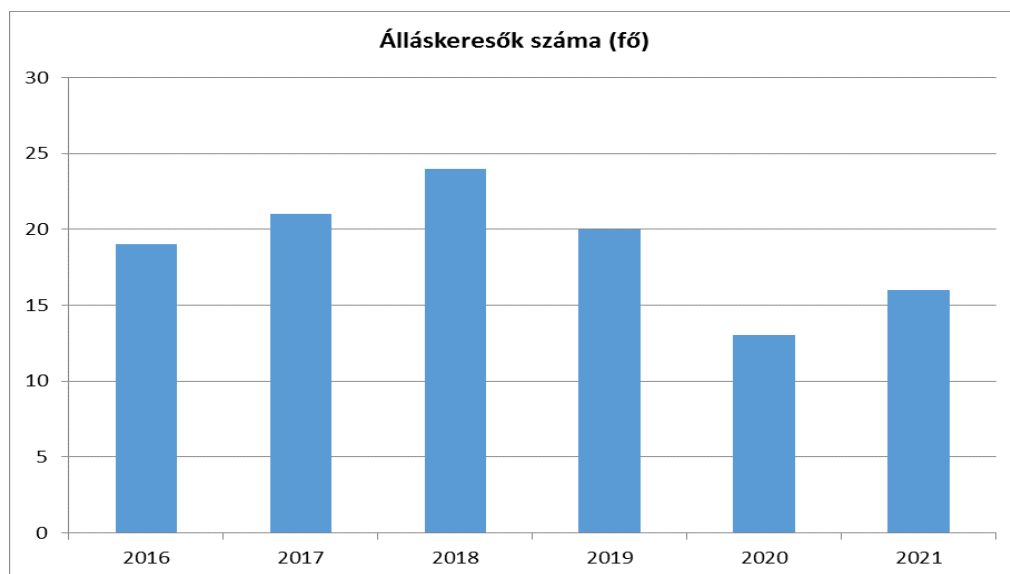


Össességében a regisztrált munkanélküliek száma 2020-ig ugrásszerűen megnőtt a 31-35 év közötti korcsoportban, 2021-re pedig látványosan csökkent. Ez százalékban jelentős, azonban, ha a létszámot nézzük, akkor egy-két főről beszélünk, ami a település munkaképes korú lakosságához viszonyítva nem releváns. Az idősebb korosztályok esetében eleve magasabb a munkanélküli ráta, különösen igaz ez a 61 éves és a fölötti korosztály esetében.

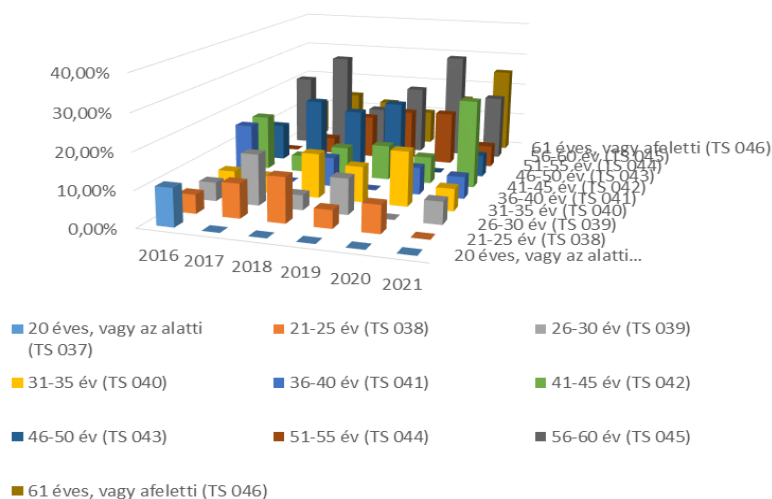
Nyilvántartott álláskeresők száma összesen	Év	2016	2017	2018	2019	2020	2021
	Fő összesen		19	21	24	20	13
20 éves, vagy az alatti (TS 037)	Fő	2,00	0,00	0,00	0,00	0,00	0,00
	%	10,53%	0,00%	0,00%	0,00%	0,00%	0,00%
21-25 év (TS 038)	Fő	1,00	2,00	3,00	1,00	1,00	0,00
	%	5,26%	9,52%	12,50%	5,00%	7,69%	0,00%
26-30 év (TS 039)	Fő	1,00	3,00	1,00	2,00	0,00	1,00
	%	5,26%	14,29%	4,17%	10,00%	0,00%	6,25%

31-35 év (TS 040)	Fő	1,00	1,00	3,00	2,00	2,00	1,00
	%	5,26%	4,76%	12,50%	10,00%	15,38%	6,25%
36-40 év (TS 041)	Fő	3,00	0,00	2,00	0,00	1,00	1,00
	%	15,79%	0,00%	8,33%	0,00%	7,69%	6,25%
41-45 év (TS 042)	Fő	3,00	1,00	2,00	2,00	1,00	4,00
	%	15,79%	4,76%	8,33%	10,00%	7,69%	25,00%
46-50 év (TS 043)	Fő	2,00	4,00	4,00	4,00	0,00	1,00
	%	10,53%	19,05%	16,67%	20,00%	0,00%	6,25%
51-55 év (TS 044)	Fő	0,00	1,00	3,00	3,00	2,00	1,00
	%	0,00%	4,76%	12,50%	15,00%	15,38%	6,25%
56-60 év (TS 045)	Fő	4,00	6,00	3,00	4,00	4,00	3,00
	%	21,05%	28,57%	12,50%	20,00%	30,77%	18,75%
61 éves, vagy afeletti (TS 046)	Fő	2,00	3,00	3,00	2,00	2,00	4,00
	%	10,53%	14,29%	12,50%	10,00%	15,38%	25,00%

Forrás: TeIR, Nemzeti Munkaügyi Hivatal



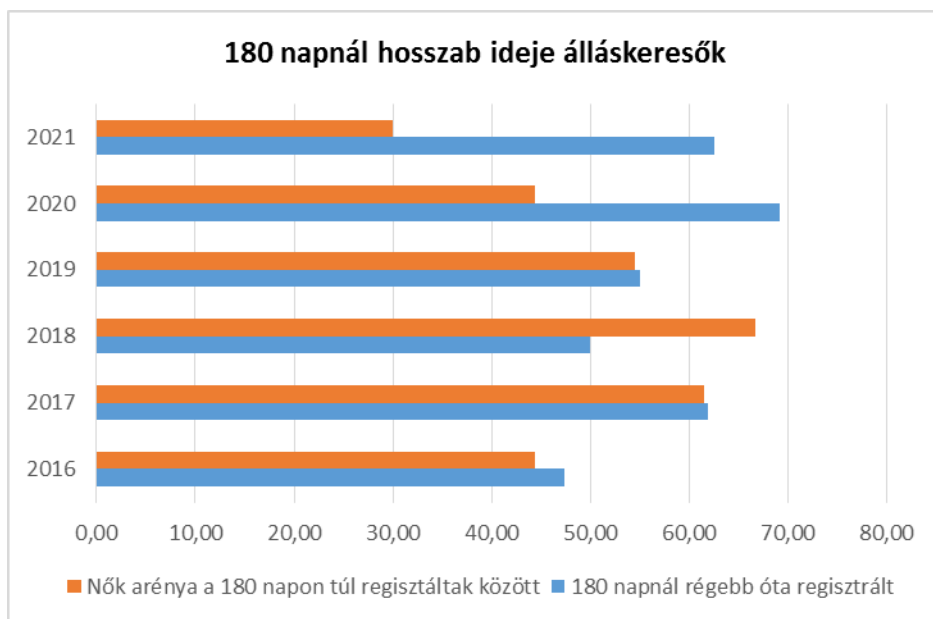
Nyilvántartott álláskereső korcsoportok szerint



3.2.3. számú tábla - A 180 napnál hosszabb ideje nyilvántartott álláskeresők aránya

Év	180 napnál hosszabb ideje regisztrált munkanélküliek aránya (TS 057)	Nők aránya a 180 napon túli nyilvántartott álláskeresőkön belül (TS 058)
	%	%
2016	47,37	44,44
2017	61,90	61,54
2018	50,00	66,67
2019	55,00	54,55
2020	69,23	44,44
2021	62,50	30,00

Forrás: TeIR, Nemzeti Munkaügyi Hivatal

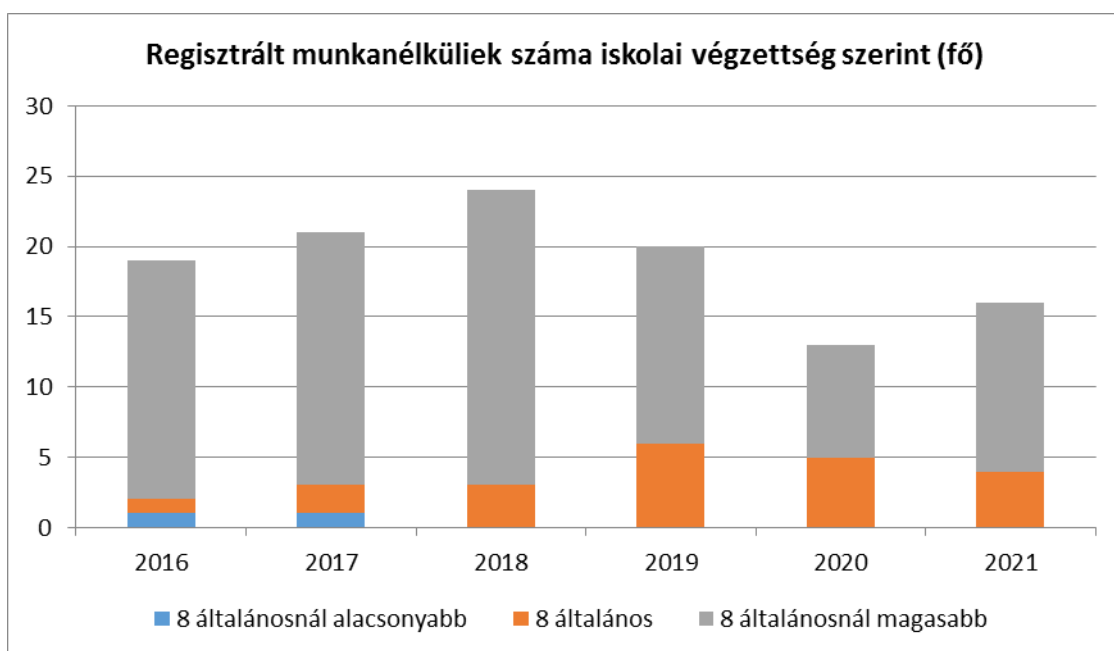


b) alacsony iskolai végzettségűek foglalkoztatottsága;

A 3.2.4. - es táblázatból az olvasható ki, hogy a nyilvántartott álláskeresők között csak egy 8 általánosnál alacsonyabb végzettséggel rendelkező. A 8 általános magasabb iskolai végzettségűek között sokkal magasabb a munkanélküliek aránya. ez egyben azt is jelentheti, hogy a település környezetében kevesebb a kvalifikált munkaerőt igénylő munkahely.

Év	Regisztrált munkanélküliek/nyilvántartott álláskeresők száma összesen (TS 052)	Regisztrált munkanélküliek/nyilvántartott álláskeresők megoszlása iskolai végzettség szerint					
		8 általánosnál alacsonyabb végzettség (TS 036)		Általános iskolai végzettség (TS 035)		8 általánosnál magasabb iskolai végzettség	
		Fő	%	Fő	%	Fő	%
2016	19	1	5,26%	1	5,26%	17	89,47%
2017	21	1	4,76%	2	9,52%	18	85,71%
2018	24	0	0,00%	3	12,50%	21	87,50%
2019	20	0	0,00%	6	30,00%	14	70,00%
2020	13	0	0,00%	5	38,46%	8	61,54%
2021	16	0	0,00%	4	25,00%	12	75,00%

Forrás: TeIR, Nemzeti Munkaügyi Hivatal



- c) közfoglalkoztatás, közfoglalkoztatásból az elsődleges munkaerőpiacra történő átlépés lehetőségei;

A foglalkoztatás-politikai eszközökkel támogatott személyek száma a vizsgált időszakban a duplájára nőtt. A közfoglalkoztatottak létszáma hullámzó, azonban a 2021-ben és jelenleg is foglalkoztatottak közül 4 főnek semmi esélye sincs a versenyszférában – vagy bármely más munkahelyen – történő elhelyezkedésre, mivel – részben saját hibából – egészségi állapotuk ezt nem teszi lehetővé.

3.2.5. számú táblázat - Foglalkoztatáspolitikai		
Év	Aktív foglalkoztatás-politikai eszközökkel támogatottak száma (TS 050)	Közfoglalkoztatottak száma (TS 055)
	Fő	(éves átlag - fő)
2016	5	8
2017	8	2
2018	2	1
2019	5	2
2020	18	3
2021	12	5

Forrás: TeIR, Nemzeti Munkaügyi Hivatal



- d) a foglalkoztatáshoz való hozzáférés esélyének mobilitási, információs és egyéb tényezői; közlekedés, potenciális munkalehetőségek, tervezett beruházások, lehetséges vállalozási területek, helyben/térségben működő foglalkoztatási programok;

A település a tömegközlekedéssel nehezen megközelíthető helyek közé tartozik. Mindössze 10 autóbusz járat közlekedik naponta a településre munkanapokon.

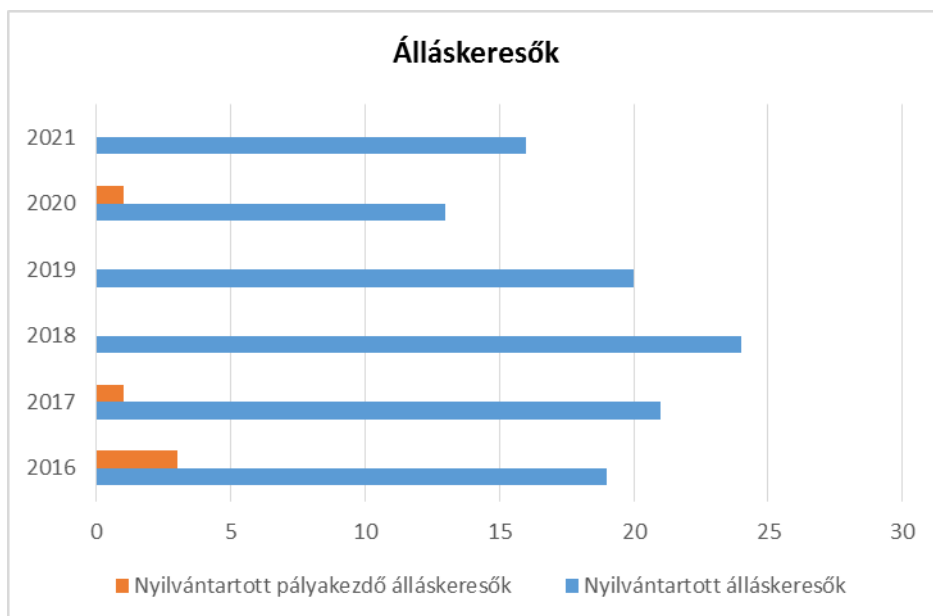
A községben kocsmáknak nincs, csak egy élelmiszer bolt működik. A helyi vállalkozók száma 30 feletti, ám jellemzően csak a székhelyük Cserkút, nem helyben működnek. A Cserkút Platón működő vállalkozások száma és működése meghatározó a település gazdasági helyzete szempontjából.

- e) fiatalok foglalkoztatását és az oktatásból a munkaerőpiacra való átmenetet megkönnyítő programok a településen; képzéshez, továbbképzéshez való hozzáférésük;

Nincs olyan program a településen, amely a munkaerőpiacra való átmenetet elősegítené.

3.2.6. számú táblázat - Pályakezdő álláskeresők száma		
Év	Nyilvántartott álláskeresők száma (TS 052)	Nyilvántartott pályakezdő álláskeresők száma (TS 053)
	Fő	Fő
2016	19	3
2017	21	1
2018	24	0
2019	20	0
2020	13	1
2021	16	0

Forrás: TeIR, Nemzeti Munkaügyi Hivatal



- f) munkaerő-piaci integrációt segítő szervezetek és szolgáltatások feltérképezése, szakképzéshez, felnőttképzéshez és egyéb munkaerő-piaci szolgáltatásokhoz való hozzáférés, helyi foglalkoztatási programok;

Nincsenek helyi munkaerő-piaci integrációt segítő programok.

- g) mélyszegénységben élők és romák települési önkormányzati saját fenntartású intézményekben történő foglalkoztatása;

Az önkormányzat adatai szerint nem történt mélyszegénységben élő és roma foglalkoztatás a saját fenntartású intézményekben. Információink szerint a településen nem él magát roma nemzetiségének valló személy.

- h) hátrányos megkülönböztetés a foglalkoztatás területén;

Nincs információ a hátrányos megkülönböztetésről a foglalkoztatás területén.

- i) digitális ismeretek megszerzésének és hozzáféréseinek lehetőségei.
2020-ban volt azóta nem, és jelenleg nincs

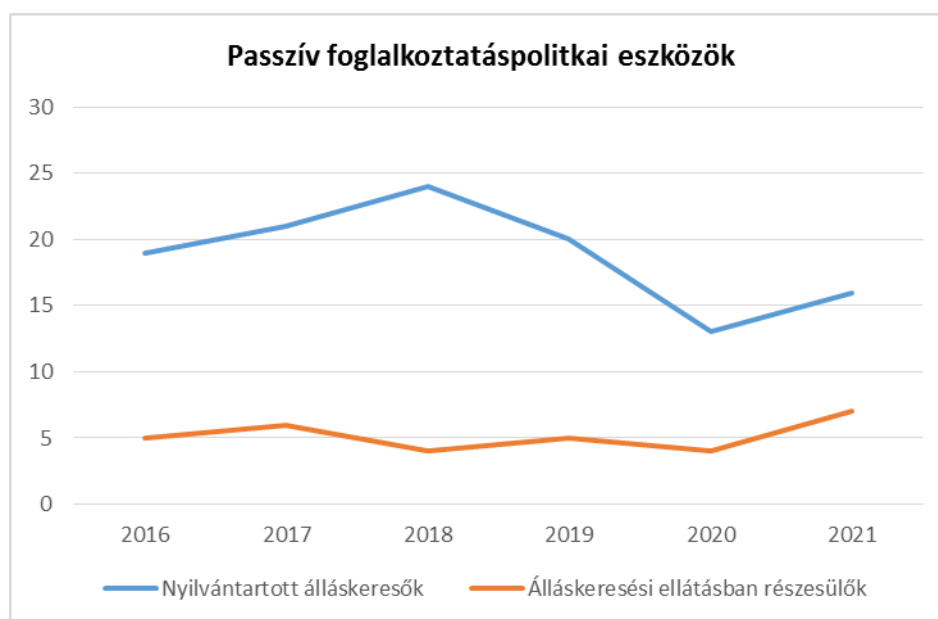
3.3 Pénzbeli és természetbeni szociális ellátások, aktív korúak ellátása, munkanélküliséghez kapcsolódó támogatások

Az Önkormányzat által adott települési támogatások.

- Pénzbeli ellátások: lakhatáshoz kapcsolódó kiadások támogatása, gyógyszer-támogatás, temetéshez nyújtott támogatás, születéshez nyújtott települési támogatás, gyógyszer-támogatás, idősek támogatása, iskolakezdési támogatás, téli gyermekjóléti támogatás, rendkívüli települési támogatás
- Egyes szociális rászorultságtól függő pénzbeli ellátások egészben vagy részben természetbeni szociális ellátás formájában is nyújthatók.
- Természetbeni ellátás továbbá a köztemetés, a szociális tűzifa támogatás, a szociális étkeztetés, a házi segítségnyújtás, a családsegítés

Év	Nyilvántartott álláskereső száma (TS 052)		Álláskeresői ellátásban részesülő nyilvántartott álláskereső száma (TS 047)	
	Fő	15-64 év közötti népesség %-ában	Fő	Nyilvántartottak %-ában
2016	19	4,73%	5	26,32%
2017	21	5,07%	6	28,57%
2018	24	5,80%	4	16,67%
2019	20	4,89%	5	25,00%
2020	13	3,16%	4	30,77%
2021	16	3,78%	7	43,75%

Forrás: TeIR, Nemzeti Munkaügyi Hivatal

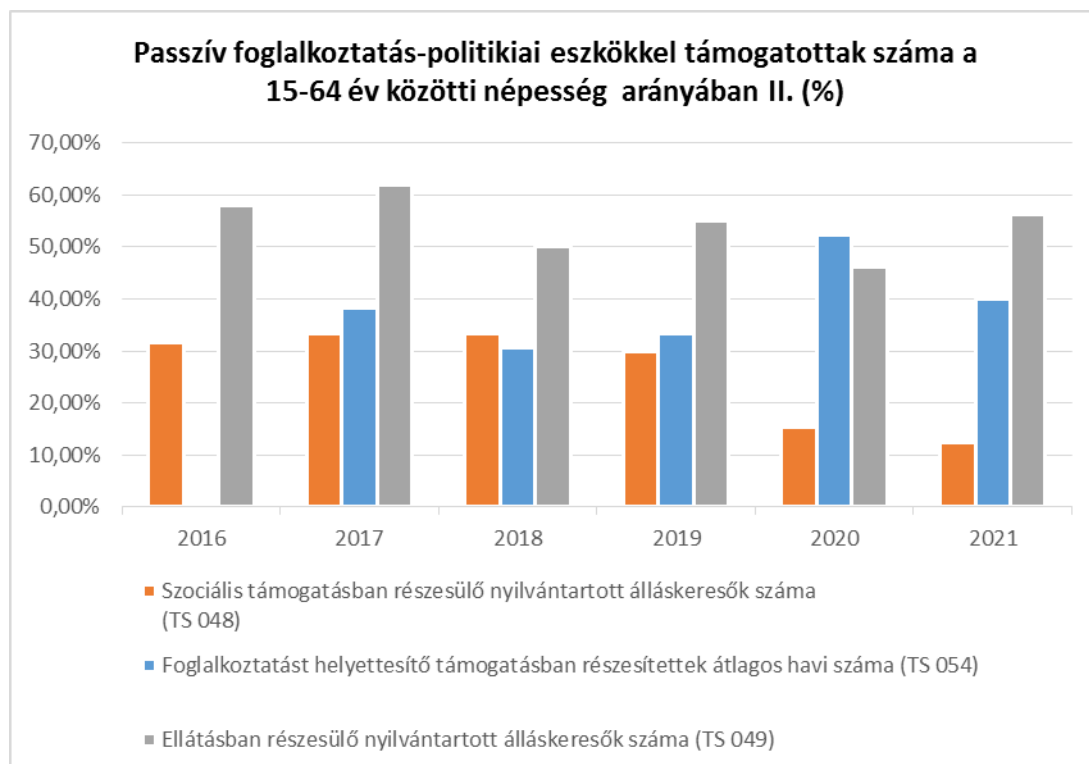


A 3.3.1. táblázat szerint a nyilvántartott álláskeresők száma a vizsgált 6 év alatt erősen hullámzó jelleget mutat, a kiinduló évhez viszonyítva 3 fővel kevesebb.

Az álláskeresési támogatásban részesülők aránya 15%-kal nőtt, azonban ez a valóságban + két főt jelent, tehát 2016-os bázis évhez viszonyítva 2021-ben 7 fő volt.

3.3.2. számú táblázat - Passzív foglalkoztatás-politikai eszközök - Álláskeresők ellátásai II.						
Év	Szociális támogatásban részesülő nyilvántartott álláskeresők száma (TS 048)		Foglalkoztatást helyettesítő támogatásban részesítettek átlagos havi száma (TS 054)		Ellátásban részesülő nyilvántartott álláskeresők száma (TS 049)	
	Fő	Nyilvántartottak %-ában	Fő	Nyilvántartottak %-ában	Fő	Nyilvántartottak %-ában
2016	6	31,58%	n.a.	-	11	57,89%
2017	7	33,33%	8	38,29%	13	61,90%
2018	8	33,33%	7	30,54%	12	50,00%
2019	6	30,00%	7	33,35%	11	55,00%
2020	2	15,38%	7	52,31%	6	46,15%
2021	2	12,50%	6	40,00%	9	56,25%

Forrás: TeIR, Nemzeti Munkaügyi Hivatal



3.3.3. számú táblázat - Egészségkárosodási és gyermekfelügyeleti támogatás

Év	Egészségkárosodási és gyermekfelügyeleti támogatásban részesítettek havi átlagos száma (TS 056)
	fő
2016	n.a.
2017	0
2018	0
2019	2
2020	2
2021	2

Forrás: TeIR, KSH

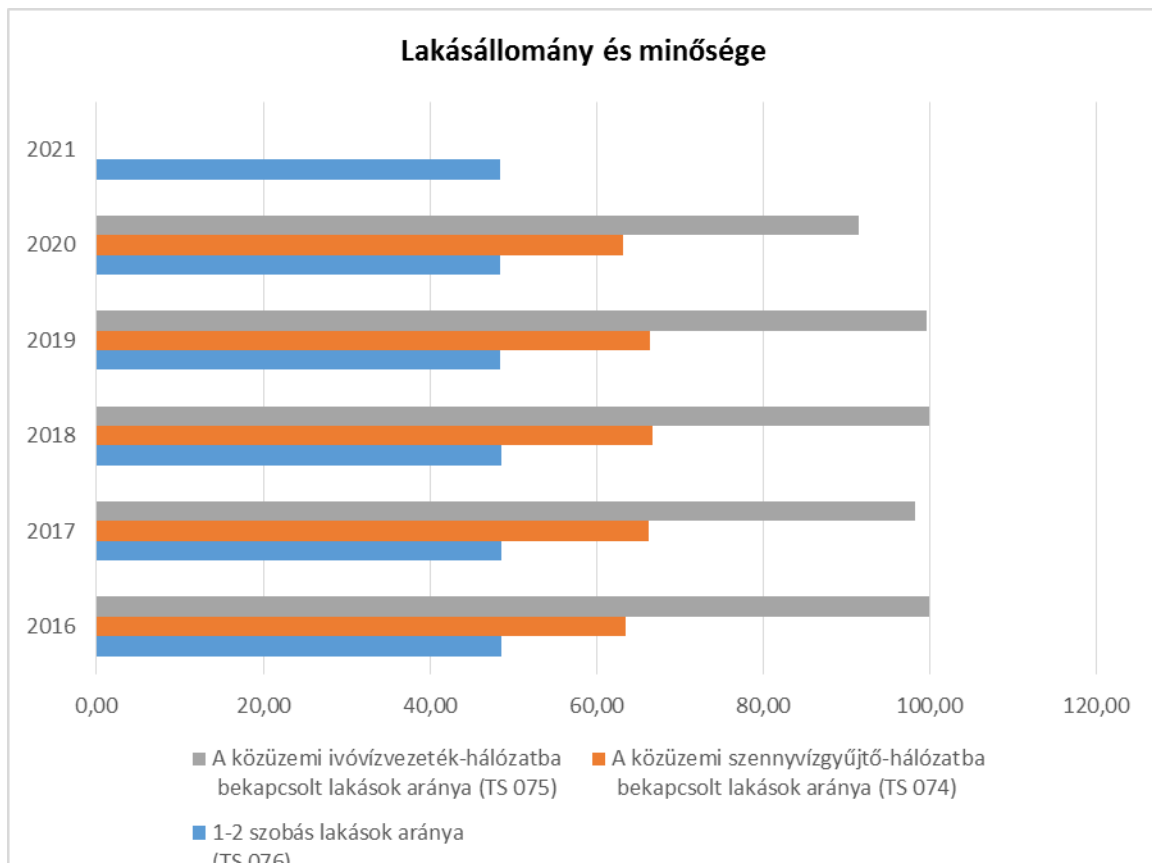
3.4 Lakhatás, lakáshoz jutás, lakhatási szegregáció

E fejezetben a lakhatáshoz kapcsolódó területet elemezzük, kiemelve a bérlakás-állományt, a szociális lakhatást, az egyéb lakáscélra nem használt lakáscélú ingatlanokat, feltárva a településen fellelhető elégtelen lakhatási körülményeket, veszélyeztetett lakhatási helyzeteket és hajléktalanságot, illetve a lakhatást segítő támogatásokat. E mellett részletezzük a lakhatásra vonatkozó egyéb jellemzőket, elsősorban a szolgáltatásokhoz való hozzáférést.

Az összes lakásállomány száma 223 darab emelkedett a lakásállomány száma. Ez 2019 óta változatlan. 2022 évben több új lakás került átadásra, azonban ez ebben a HEP-ben még nem jelenik meg.

3.4.1. számú táblázat - Lakásállomány						
Év	Lakásállomány (db) (TS 073)	Épített lakások száma (TSv 077)	Épített lakások száma 1000 lakásra (TS 078)	1-2 szobás lakások aránya (TS 076)	A közüzemi szennyvízgyűjtő-hálózatba bekapcsolt lakások aránya (TS 074)	A közüzemi ivóvízvezeték-hálózatba bekapcsolt lakások aránya (TS 075)
	db	db	db	%	%	%
2016	222	0	0,00	48,65	63,51	100,00
2017	222	0	0,00	48,65	66,22	98,20
2018	222	0	0,00	48,65	66,67	100,00
2019	223	1	4,48	48,43	66,37	99,55
2020	223	0	0,00	48,43	63,23	91,48
2021	223	0	0,00	48,43	n.a.	n.a.

Forrás: TeIR, KSH Tstar, önkormányzati adatok



a) bérlakás-állomány

Egy önkormányzati ház – a pásztorház – adható bérbe. Évek óta ugyanaz bérlő.

b) szociális lakhatás

Ilyen jellegű ingatlannal nem rendelkezik az Önkormányzat, és nincs adatunk a településen szociális lakhatásról.

c) egyéb lakáscélra használt nem lakáscélú ingatlanok

Többen élnek a hegyen prэшázakban, nincsenek bejelentve, kevés információ van róluk. A covid – járvány óta a bejelentkezések folyamatosan történnek. Covid járvány további hatása, hogy megnőtt az állandó jelleggel azon hétfégi ingatlantulajdonosok száma, akik bejelentés nélkül ugyan, de tartósan a hétfégi házakban laknak.

e) lakhatást segítő támogatások

A lakásfenntartási támogatás a szociálisan rászoruló háztartások részére a háztartás tagjai által lakott lakás, vagy nem lakás céljára szolgáló helyiség fenntartásával kapcsolatos rendszeres kiadásai viseléséhez nyújtott hozzájárulás. A lakásfenntartási támogatásra irányuló kérelmeket a

polgármester bírálja el A lakásfenntartási támogatás szociális rendeletben foglaltak szerint, rászorultsági alapon állapítható meg.

Az önkormányzat információi szerint nem kapott lakhatást segítő támogatást a településen 4 fő kap

3.4.3. számú táblázat - Lakhatást segítő támogatások		
Év	Települési támogatásban részesítettek száma (pénzbeli és természetbeni) (TS 136)	Egyéb önkormányzati támogatásban részesítettek száma (TS 137)
	Fő	Fő
2016	n.a.	n.a.
2017	n.a.	5
2018	n.a.	68
2019	n.a.	218
2020	n.a.	37
2021	n.a.	302

Forrás: TeIR, KSH Tstar



f) eladósodottság

Nincs adósságrendező program a településen.

- g) lakhatás egyéb jellemzői: külterületeken és nem lakóövezetben elhelyezkedő lakások, minőségi közszolgáltatásokhoz, közműszolgáltatásokhoz, közösségi közlekedéshez való hozzáférés bemutatása

A településen hajléktalanok nem élnek, azonban a külterületen többen laknak a nem lakás céljára épített épületekben anélkül, hogy oda állandó, vagy ideiglenes lakcímet létesítettek volna.

3.5 Telepek, szegregátumok helyzete

- a) a telep, /szegregátum mint lakókörnyezet jellemzői (kiterjedtsége, területi elhelyezkedése, megközelíthetősége, a közösségi közlekedés, és a munkába jutás egyéb lehetőségei, lakásállományának állapota, közműellátottsága, közszolgáltatásokhoz való hozzáférés lehetőségei, egyéb környezet-egészségügyi jellemzői);

Nincsenek szegregátumok a településen.

- b) a telepen, /szegregátumokban élők általános jellemzői és társadalmi problémák szempontjából főbb mutatói: életkori megoszlás, iskolai végzettség, foglalkoztatottsági helyzet, segélyezettek, hátrányos, halmozottan hátrányos helyzetű gyermekek aránya;;

Nincsenek szegregátumok a településen.

- c) a szegregációval veszélyeztetett területek, a lakosság területi átrendeződésének folyamatai.

Nincsenek szegregációval veszélyeztetett területek a településen.

3.6 Egészségügyi és szociális szolgáltatásokhoz való hozzáférés

E fejezet jogszabályi környezetét az alábbiakban foglaljuk össze. Elsőként kiemeljük az egészségügyről szóló 1997. évi CLIV. törvényt, mely előírja, hogy a települési önkormányzat az egészségügyi alapellátás körében gondoskodik:

- a) a háziorvosi, házi gyermekorvosi ellátásról,
- b) a fogorvosi alapellátásról,
- c) az alapellátáshoz kapcsolódó ügyeleti ellátásról,
- d) a védőnői ellátásról,
- e) az iskola-egészségügyi ellátásról.

A települési önkormányzat a környezet- és település-egészségügyi feladatok körében gondoskodik

- a) a köztisztasági és településtisztasági feladatok ellátásáról,
- b) biztosítja a rovarok és rágcsálók irtását,
- c) folyamatosan figyelemmel kíséri a település környezet-egészségügyi helyzetének alakulását és ennek esetleges romlása esetén – lehetőségeihez képest – saját hatáskörben intézkedik, vagy a hatáskörrel rendelkező és illetékes hatóságnál kezdeményezi a szükséges intézkedések meghozatalát,
- d) együttműködik a lakosságra, közösségekre, családi, munkahelyi, iskolai színterekre irányuló egészségfejlesztési tevékenységekben, valamint támogatja és aktívan kezdeményezi ezeket.

a) az egészségügyi alapszolgáltatásokhoz, szakellátáshoz való hozzáférés

A szociálisan rászorultak részére személyes gondoskodást az állam, valamint az önkormányzatok biztosítják. A Szt. értelmében a személyes gondoskodás magában foglalja a szociális alapszolgáltatásokat és szakosított ellátásokat.

A településen nincs külön házi orvosi szolgálat. A település lakói nagyrészt a Kővágószőlősi házi orvosi szolgálatához tartoznak, minden héten csütörtökön van rendelés a községben 7.30-9.00

3.6.1. számú táblázat – Egészségügyi ellátás						
Év	Felnőttek és gyermekek részére szervezett házi orvosi szolgálatok száma (TS 107)	Csak felnőttek részére szervezett házi orvosi szolgáltatások száma (TS 106)	A házi gyermekorvosok által ellátott szolgálatok száma (TS 108)	Gyógyszertárak és fiókgyógyszertárak száma (TS 110)	Közgyógyellátási igazolvánnyal rendelkezők száma (alanyi és normatív alapon kiadott) (TS 133)	Ápolási díj, alanyi jogon: támogatásban részesítettek évi átlagos száma (TS 135)
	db	db	db	db	Fő	Fő
2016	0	0	0	0	n.a.	n.a.
2017	0	0	0	0	14	3,42
2018	0	0	0	0	14	6,17
2019	0	0	0	0	15	6,33
2020	0	0	0	0	14	4,00
2021	0	0	0	0	14	4,25

Forrás: TeIR, KSH Tstar

b) prevenciós és szűrőprogramokhoz (pl. népegészségügyi, koragyermekkor kötelező szűrésekhez) való hozzáférés

A koragyermekkor kötelező szűrésen mindenki részt vesz.

c) fejlesztő és rehabilitációs ellátáshoz való hozzáférés

Nem tudunk ilyen programról a településen. A kővágószőlősi általános iskola, ahová a bakonyai és részben cserkúti általános iskolás-korú gyermekek is járnak, IPR stratégiájának részei: - Kulcskompetenciákat fejlesztő programok és programelemek, - Önálló tanulást segítő fejlesztés, - Az önálló tanulási képességet kialakító programok, - A tanulók önálló, kreatív tevékenységére épülő foglalkozások, - Tanulási motivációt erősítő és fenntartó tevékenységek, - Eszközjellegű kompetenciák fejlesztése, - Kommunikációs képességeket fejlesztő programok. Ezen kívül: Komplex művészeti programok, - Szociális kompetenciák fejlesztése, - Közösség-fejlesztő, közösségépítő programok, - Mentálhigiénés programok, - Előítételek kezelését szolgáló programok, - Az integrációt segítő tanórán kívüli programok, szabadidős tevékenységek, - Mentori rendszer működtetése, - Művészeti körök, - Az integrációt elősegítő módszertani elemek.

d) közétkeztetésben az egészséges táplálkozás szempontjainak megjelenése
Nincs információ a településen ilyen programokról.

e) sportprogramokhoz való hozzáférés
Cserkúton 2018-ban újra alakult a Cana-domb horgászegyesület. Sportpálya és sportpark található a faluban, amatőr sportolásra alkalmas. Heti rendszerességgel van jógaoktatás, és aerobik edzés. Lehetőség van asztaliteniszezésre is.

f) személyes gondoskodást nyújtó szociális szolgáltatásokhoz való hozzáférés
Idézet a Családsegítő szolgálat jelentéséből: „A település jelzőrendszere működik, de rövidtávú célok között szerepel a kapcsolat megújítása az Önkormányzat munkatársaival és a cserkúti lakossággal. A házi gondozók, a háziorvos folyamatosan jelzik a problémás eseteket. A Rendőrség részéről nem érkezett jelzés a településen élőkéről. A Rendőrség körzeti megbízottjai segítőkészek voltak, azokban az esetekben melyhez kihívtuk őket.”

g) drogprevenációs szolgáltatások;

Az Önkormányzatnak nincs hivatalos tudomás drogfogyasztókról, így drogprevenációs szolgáltatás elindítása sem szükséges.

h) hátrányos megkülönböztetés, az egyenlő bánásmód követelményének megsértése a szolgáltatások nyújtásakor;

Nincs tudomásunk a településen az egyenlő bánásmód megsértéséről a szolgáltatások nyújtásakor.

i) előnyben részesítési (hátránykompenzáló juttatások, szolgáltatások) a szociális és az egészségügyi ellátórendszer keretein belül.

A közgyógyellátás a szociálisan rászorult személy részére - egészségi állapota megőrzéséhez és helyreállításához - az egészségügyi szolgáltatásokkal kapcsolatos kiadások kompenzálását célzó

hozzájárulás. Jelenleg három jogcímen kaphat valaki közgyógyellátási igazolványt: 1993. évi III. tv. 49. §(1)bek. 1. alanyi jogon, 2. normatív alapon, 3. méltányossági alapon.

A közgyógyellátási igazolvánnyal rendelkezők száma 2012-től drasztikusan lecsökkent. 2014-re a felére, majd 2016-ra az egyharmadára csökkent. Azóta nincs adat róluk.

Népkonyhán étkeztetett lakos nincs a településen.

3.6.2. Népkonyha	
Év	Népkonyhán kiosztott ételadagok száma (db)
2016	n.a.
2017	n.a.
2018	n.a.
2019	n.a.
2020	n.a.
2021	n.a.

Forrás: Önkormányzati adat

3.7 Közösségi viszonyok, helyi közelet bemutatása

a) közösségi élet színterei, fórumai;

Cserkút község közösségi életét az önkormányzat és a helyi civil szervezetek, civilek irányítják.

- Cserkúti Polgárőr Egyesület,
- Czana-Domb Horgász Egyesület,
- Cserkúti Faluszépítő és Környezetvédő Egyesület,
- Nyugat-Mecsek Falusi Vendéglátók Egyesülete,
- Aktív Nagyi KGST,
- Vesszőfonó Szakkör
- Komatál Közösség
- Levendula Alapítvány
- Cserkúti Szimpatikusok Zenekar

3.7.1. számú táblázat - Intézményi ellátottság (2019)			
Tornateremmel, tornaszobával ellátott köznevelési intézmények száma (intézmény székhelye szerint) (TS 102)	Sportcsarnok, sportpálya léte (TS 103)	A települési könyvtárak kikölcsönzött egységeinek száma (TS 104)	Közművelődési intézmények száma (TS 105)
db	van/nincs	db	db
0	igen	752	2

Forrás: TeIR, KSH Tstar

b) közösségi együttélés jellemzői, konfliktuskezelési megoldások;

Nem volt etnikai jellegű konfliktus.

c) helyi közösségi szolidaritás megnyilvánulásai;

A civil szervezetek és a civil lakosság rendszeresen részt vesznek a programok szervezésében, lebonyolításában. A Cserkúti Gyermekklub éves szinten több adománygyűjtést szervez.

d) a helyben élő nemzetiségek kulturális sokszínűségének bemutatása és kulturális identitásuk megőrzésének lehetőségei;

nincs nemzetiség a településen

e) helyi lakossági önszerveződések.

- Cserkúti Polgárőr Egyesület,
- Czana-Domb Horgász Egyesület,
- Cserkúti Faluszépítő és Környezetvédő Egyesület,
- Nyugat-Mecsek Falusi Vendéglátók Egyesülete,
- Aktív Nagyi KGST,
- Vesszőfonó Szakkör
- Komatál Közösség
- Levendula Alapítvány
- Cserkúti Szimpatikusok Zenekar
- Cserkúti Gyermekklub

Közreműködnek az Önkormányzat által tervezett programok megvalósításában, szervezik a saját programjaikat egyrészt a tagoknak, másrészt a település egészének. A korosztályok közötti átjárás biztosított, bár a specifikusan adott korosztályhoz kötött szervezet elsősorban az adott korosztály igényeinek megfelelően tevékenykedik.

3.8 A roma nemzetiségi önkormányzat célcsoportokkal kapcsolatos esélyegyenlőségi tevékenysége, partnersége a települési önkormányzattal

Nincs a településen Roma Nemzetiségi Önkormányzat.

3.9 Következtetések: problémák beazonosítása, fejlesztési lehetőségek meghatározása.

A mélyszegénységben élők és a romák helyzete, esélyegyenlősége vizsgálata során településünkön	
beazonosított problémák	fejlesztési lehetőségek
Többen élnek a hegyen préházakban, nincsenek bejelentve, kevés információ van róluk. Konkrét felmérés kellene az „alsó” és „felső” szőlőhegyen élőkről. Nem élnek hajléktalanok a településen. A mélyszegénység sem jellemző.	Konkrét felmérés a szőlőhegyen élőkről.
Tanyagondnok van a településen	A tanyagondnoki szolgálat tevékenységének fejlesztése..
Közmunka program keretében nincs olyan lehetőség, ami előre mutató, perspektívát jelent.	Munkahely teremtési lehetőségek keresése.

4. A gyermekek helyzete, esélyegyenlősége, gyermekszegénység

4.1 A gyermekek helyzetének általános jellemzői gyermekek száma, aránya, életkori megoszlása, demográfiai trendek

Cserkút Község állandó népességének 10,41 %-a 0-14 éves, azaz gyermekkorú, ez a szám 110 fő. Ebben a korosztályban a fiúk – lányok aránya egyenlő. Ha ehhez a számhoz hozzáadjuk a fiatalok számát is, a 0-18 évesek száma 136 fő, a lakosság 21,46 %-a.

4.1. számú táblázat - Gyermekkorú népesség összetétele nemek és korcsoportok szerint (2.számú táblázatból)

Korcsoport	Fő			Az állandó népességből a megfelelő korcsoportú nők és férfiak aránya (%)	
	Férfiak	Nők	Összesen (TS 003)	Férfiak (TS 005)	Nők (TS 007)
	Fő	Fő	Fő	%	%
Állandó népesség száma (férfiak TS 004, nők TS 006)	321	313	634	50,63%	49,37%
0-2 évesek (összes száma TS 008, aránya TS 009)			21	3,31%	
0-14 éves (férfiak TS 010, aránya TS 011; nők TS 012, aránya TS 013)	44	45	89	6,94%	7,10%
15-17 éves (férfiak TS 014, aránya TS 015; nők TS 016, aránya TS 017)	11	15	26	1,74%	2,37%

Forrás: TeIR, KSH Tstar

- a) veszélyeztetett és védelembe vett, hátrányos helyzetű, illetve halmozottan hátrányos helyzetű gyermekek, valamint fogyatékkal élő gyermekek jellemzői, egészségügyi, szociális, lakhatási helyzete;

A védelembe vétel a gyermekvédelmi gondoskodás keretébe tartozó hatósági intézkedés. A kialakult veszélyeztetettség megszüntetése érdekében a gyermek, védelembe vétele a gyermekjóléti szolgáltatás feladata. Ha a szülő vagy más törvényes képviselő a gyermek veszélyeztetettségét az alapellátások önkéntes igénybevételével megszüntetni nem tudja, vagy nem akarja, de alaposan feltételezhető, hogy segítséggel a gyermek fejlődése a családi környezetben mégis biztosítható, a települési önkormányzat jegyzője a gyermeket védelembe veszi (Gyvt. 68. § (1) bekezdés).

Az életkori vonatkozásban a 18-34 éves korú kliensek aránya közel 17%-kal nőtt. A családi összetétel tekintetében a házastársi (élettársi) kapcsolatban együtt élők 18 év alatti gyermekes ügyfelek nem jelentek meg a szolgáltatást igénybe vevők között. A házastársi (élettársi) kapcsolatban együtt élő gyermek nélküli ügyfelek aránya több mint 33%-kal nőtt, a 18 év alatti gyermeket egyedül nevelő ügyfelek aránya 25%-kal csökkent, az egyedül élő ügyfelek aránya jelentősen, közel 42%-kal csökkent és végül az egyéb családi összetételről nyilatkozók aránya közel 17%-kal nőtt.”

A családsegítő és gyermekjóléti szolgálatnak, valamint az önkormányzatnak köszönhetően a táblázatból kiderül, hogy a gyermekek juthatnak a védelemhez vagy azokhoz a szolgáltatásokhoz, amelyek hozzájárulnak, hogy hátrány nélkül növekedjenek. A jelzőrendszer hiányossága a családsegítő és gyermekjóléti szolgálatok szerint rövidtávon kijavítható, a rendőrség hatékonyabb bevonásával.

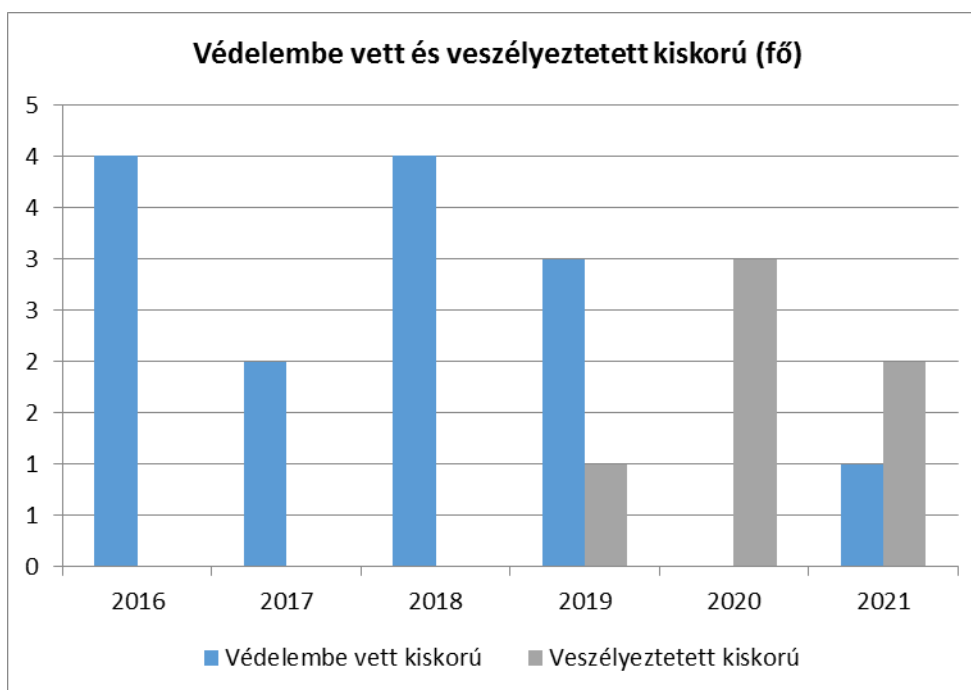
Veszélyeztetettség: olyan – a gyermek vagy más személy által tanúsított – magatartás, mulasztás vagy körülmény következtében kialakult állapot, amely a gyermek testi, értelmi, érzelmi vagy erkölcsi fejlődését gátolja vagy akadályozza (Gyvt. 5. § n) pont)

A 4.1.1 táblázatból olvasható, hogy a veszélyeztetett gyermekek száma a magas 2011-es adat után, mintegy 65 %-ra csökkent. Köszönhető ez a jelzőrendszer javulásának.

A település jelzőrendszere működik, de rövidtávú célok között szerepel a kapcsolat megújítása az Önkormányzat munkatársaival és a cserkúti lakossággal. A házi gondozók, a házi orvos folyamatosan jelzik a problémás eseteket. A Rendőrség részéről nem érkezett jelzés a településen előkről. A Rendőrség körzeti megbízottjai segítőkészek voltak, azokban az esetekben melyhez kihívtuk őket.

4.1.1. számú táblázat - Védelembe vett és veszélyeztetett kiskorú gyermekek		
Év	Védelembe vett kiskorú gyermekek száma (TS 116)	Veszélyeztetett kiskorú gyermekek száma (TS 115)
	Fő	Fő
2016	4	n.a.
2017	2	n.a.
2018	4	n.a.
2019	3	1
2020	0	3
2021	1	2

Forrás: TeIR, KSH Tstar



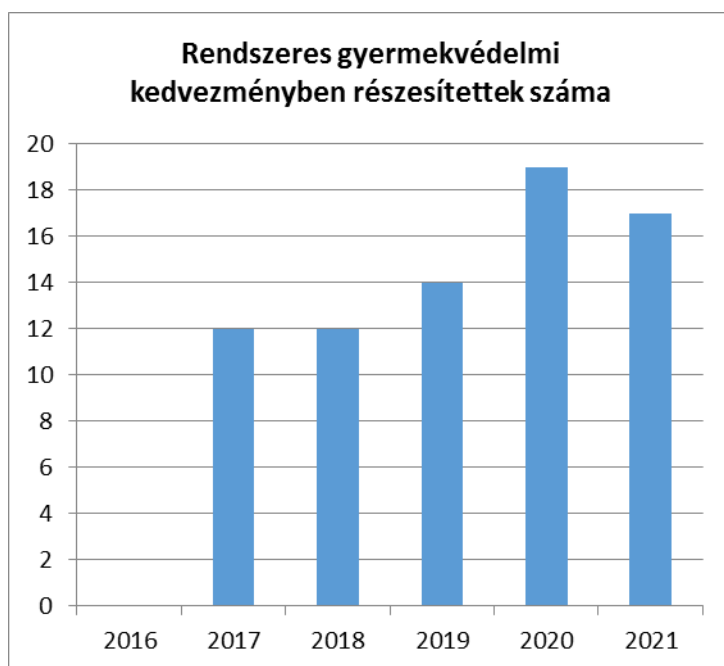
A veszélyeztetett gyermekeket az Esztergár Lajos Családsegítő és Gyermejjóléti Szolgálat munkatársai és Cserkút Község Önkormányzata közös erőfeszítéssel segíti. Minden jogszabályi előírást betartva, és lehetőséget figyelembe véve próbálnak a gyermekeken és a családon is segíteni. 2016-ban az érintett család elköltözött, jelen pillanatban nincs a településen védelembe vett kiskorú.

b) rendszeres gyermekvédelmi kedvezményben részesülők

A rendszeres gyermekvédelmi kedvezményben részesítettek száma, 2017 óta folyamatos emelkedést mutat.

4.1.2. számú táblázat - Rendszeres gyermekvédelmi kedvezményben részesítettek	
Év	Rendszeres gyermekvédelmi kedvezményben részesítettek évi átlagos száma (TS 111)
	Fő
2016	n.a.
2017	12
2018	12
2019	14
2020	19
2021	17

Forrás: TeIR, KSH Tstar, Önkormányzati adatok



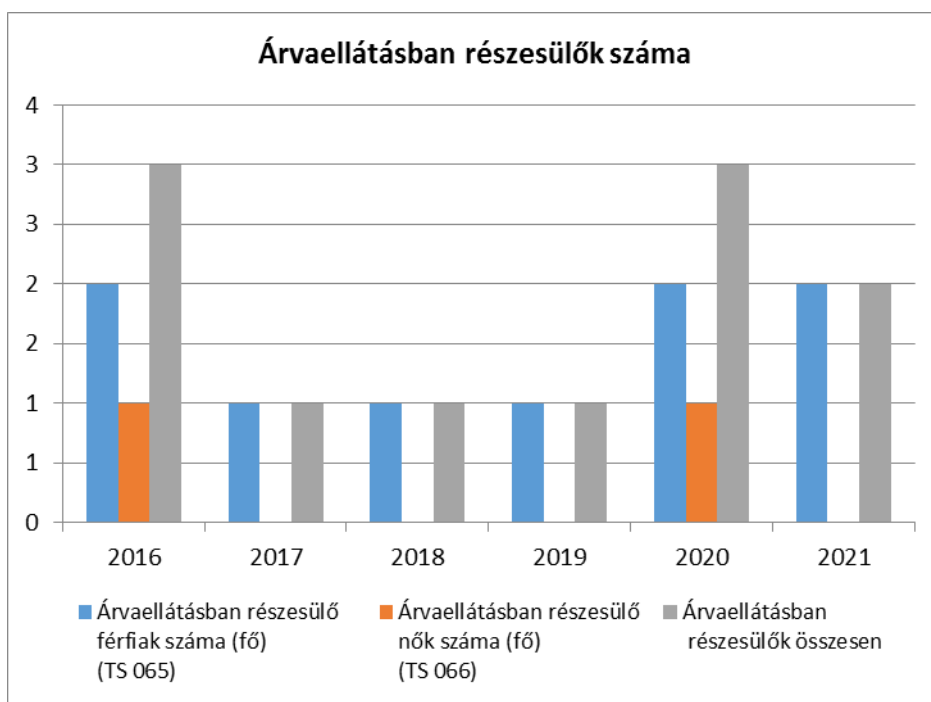
c) a gyermek jogán járó helyi juttatásokban részesülők helyzete;

Minden olyan juttatásban részesülnek a gyermekek, amelyek alanyi jogon járnak.

4.1.3. számú táblázat - Árvaellátás			
Év	Árvaellátásban részesülő férfiak száma (fő)	Árvaellátásban részesülő nők száma (fő)	Árvaellátásban részesülők összesen

	(TS 065)	(TS 066)	
	Fő	Fő	Fő
2016	2	1	3
2017	1	0	1
2018	1	0	1
2019	1	0	1
2020	2	1	3
2021	2	0	2

Forrás: TeIR, KSH Tstar, Önkormányzati adatok



d) ingyenes vagy kedvezményes iskolai étkeztetésben részesülők jellemzői

A településen nem működik önálló iskola és óvoda. Nincs információ a kedvezményes iskolai és óvodai ellátásokról. Nincs olyan felmérés, amely összegyűjtené hová íratják gyermekeiket a szülők iskolába.

- Pontos információnk csak a Kővágószőlősi Általános Iskolába járó gyerekek számáról van. Nem jár gyermek jár a Kővágószőlőre Általános Iskolába, ez jelentős csökkenés, hiszen 2012-ben még heten jártak oda.

e) magyar állampolgársággal nem rendelkező gyermekek helyzete;

- Nincs a településen gyermekkorú nem magyar állampolgár.

- f) állampolgársággal rendelkező, illetve magyar állampolgársággal nem rendelkező külföldről visszatért, hátrányos helyzetű családban élő gyerekek jellemzői.
— nincs a településen ilyen gyermek

4.2 Szegregált, teleszerű lakókörnyezetben élő gyermekek helyzete, esélyegyenlősége

Nincs a településen szegregált lakókörnyezet.

4.3 A hátrányos, illetve halmozottan hátrányos helyzetű, valamint fogyatékkal élő gyermekek szolgáltatásokhoz való hozzáférése

- a) védőnői ellátás jellemzői (pl. a védőnő által ellátott települések száma, egy védőnőre jutott ellátott, betöltetlen státuszok)

A védőnő Kővágószőlős Község Önkormányzatánál közalkalmazotti jogviszonyban dolgozik. Több települést lát el: Kővágószőlős, Cserkút, Bakonya, és mások. Kővágószőlősön minden hétköznap 8.00 – 9.00 óra között van ügyfélfogadás. Cserkúton csecsemő és terhes tanácsadás egyszer egy héten változó időpontban érhető el. Mint látható az egy védőnőre jutó gyermekek száma, évenként változik. Védőnői fogadóóra minden hétköznap Kővágószőlősön, 8.00-9.00 óra között látogatható, helyben havi egy alkalommal változó időpontban egy óra időtartamban.

4.3.1. számú táblázat – Védőnői álláshelyek száma			
Év	Betöltött védőnői álláshelyek száma (TS 109)	0-3 év közötti gyermekek száma	Átlagos gyermekszám védőnőnként
	db	Fő	Fő
2016	0	n.a.	-
2017	0	n.a.	-
2018	0	n.a.	-
2019	0	n.a.	-
2020	0	n.a.	-
2021	n.a.	n.a.	-

Forrás: TeIR, KSH Tstar, Önkormányzati adatok

- b) gyermekorvosi ellátás jellemzői (pl. házi gyermekorvoshoz, gyermek szakorvosi ellátáshoz való hozzáférés, betöltetlen házi gyermekorvosi praxisok száma)

A település nem rendelkezik saját háziorvossal. A kővágószőlősi háziorvoshoz járnak a településről és a gyermekorvosi feladatokat is a kővágószőlősi háziorvos látja el. A kővágószőlősi

házi orvosi rendelés minden hétköznap van a településen, a házi orvos gyermekorvosi feladatokat is ellát. Védőnői fogadóóra minden hétköznap 8.00-9.00 óra között látogatható. Csecsemő és terhes tanácsadás egyszer egy héten érhető el. A fogorvosi ellátás minden hétköznap elérhető.

Ügyeletek:

- Felnőtt ügyelet minden nap a Pécs Lánct utcai rendelőben érhető el,
- Gyermek ügyelet állandóan elérhető 10 km-re a Pécsi Gyermekklinikán.

4.3.2. számú táblázat – Gyermekorvosi ellátás					
Év	Felnőttek és gyermekek részére szervezett házi orvosi szolgálatok száma (TS 107)	Csak felnőttek részére szervezett házi orvosi szolgáltatások száma (TS 106)	A házi gyermekorvosok által ellátott szolgálatok száma (TS 108)	Gyermekorvos által ellátott gyerekek száma	Felnőtt házi orvos által ellátott ellátott gyerekek száma
	db	db	db	Fő	Fő
2016	0	0	0	n.a.	n.a.
2017	0	0	0	n.a.	n.a.
2018	0	0	0	n.a.	n.a.
2019	0	0	0	n.a.	n.a.
2020	0	0	0	n.a.	n.a.
2021	0	0	0	n.a.	n.a.

Forrás: TeIR, KSH Tstar, Önkormányzati adatok

c) 0–7 éves korúak speciális (egészségügyi-szociális-oktatási) ellátási igényeire (pl. korai fejlesztésre, rehabilitációra) vonatkozó adatok

Nincs megfelelő nyilvántartása az önkormányzatnak a 0-7 éves korúak speciális ellátási igényeivel kapcsolatban.

d) gyermekjóléti alapellátások, gyermekszegénységet csökkentő speciális szolgáltatások;

A gyermekjóléti feladatokat az Esztergár Lajos Családsegítő és Gyermekjóléti Szolgálat munkatársai látják el a településen. Nem érkezett jelzés tőlük, az Önkormányzat felé, és az Önkormányzat sem adott jelzést feléjük, az esetlegesen szükséges beavatkozásról.

e) gyermekek napközbeni ellátásai, bölcsődei ellátás;

Családi bölcsőde van óvodai alapellátás nincs a településen. Óvodai ellátás legközelebb Kővágószőlősen található.

4.3.3. a.) számú táblázat - Bölcsődék és bölcsődébe beíratott gyermekek száma

Év	Működő, önkormányzati bölcsődei férőhelyek száma	Önkormányzati bölcsődébe beírt gyerekek száma
	db	Fő
2016	n.a.	n.a.
2017	n.a.	n.a.
2018	n.a.	n.a.
2019	n.a.	n.a.
2020	8	8
2021	8	8

Forrás: Önkormányzati és intézményi adatgyűjtés

4.3.3. b.) számú táblázat - Bölcsődék és bölcsődébe beíratott gyermekek száma								
Év	Működő munkahelyi bölcsődei férőhelyek száma (TS 126)	Munkahelyi bölcsődébe beírt gyerekek száma (TS 122)	Működő családi bölcsődei férőhelyek száma (TS 125)	Családi bölcsődébe beírt gyerekek száma (TS 121)	Működő mini bölcsődei férőhelyek száma (TS 127)	Mini bölcsődébe beírt gyerekek száma (TS 123)	Működő (összes) bölcsődei férőhelyek száma (TS 124)	Bölcsődébe (összes) beírt gyermekek száma (TS 120)
	db	Fő	db	Fő	db	Fő	db	Fő
2016	n.a.	n.a.	n.a.	n.a.	n.a.	n.a.	n.a.	n.a.
2017	0	0	0	0	0	0	0	0
2018	0	0	0	0	0	0	0	0
2019	0	0	0	0	0	0	0	0
2020	0	0	7	7	0	0	0	0
2021	0	0	7	8	0	0	0	0

Forrás: TeIR, KSH Tstar

f) gyermekvédelem;

A település jelzőrendszere működik, de rövidtávú célok között szerepel a kapcsolat megújítása az Önkormányzat munkatársaival és a cserkúti lakossággal. A házi gondozók, a házi orvos folyamatosan jelzik a problémás eseteket. A Rendőrség részéről nem érkezett jelzés a településen élőkről.

A családi összetétel tekintetében a házastársi (élettársi) kapcsolatban együtt élők 18 év alatti gyermekes ügyfelek nem jelentek meg a szolgáltatást igénybe vevők között. A házastársi (élettársi) kapcsolatban együtt élő gyermek nélküli ügyfelek aránya több mint 33%-kal nőtt, a 18 év alatti gyermeket egyedül nevelő ügyfelek aránya 25%-kal csökkent, az egyedül élő ügyfelek aránya jelentősen, közel 42%-kal csökkent és végül az egyéb családi összetételről nyilatkozók aránya közel 17%-kal nőtt.

Még mindig magas a veszélyeztetett gyermekek száma, de a jelzőrendszer tervezett megújítása hozhat pozitív változást.

- g) krízishelyzetben igénybe vehető szolgáltatások;

Legközelebb Pécsen találhatóak ilyen szolgáltatások, intézmények.

- h) egészségfejlesztési, sport-, szabadidős és szünidős programokhoz való hozzáférés;

Falunapon, sportversenyeken vehetnek részt az érdeklődők. A sportpályát és a sportparkot bárki használhatja, ingyen. Farsangi mulatságon februárban vehetnek részt a helyiek. Minden évben, augusztusban falunapot tartanak. Minden évben megtartják a farsangi és gyermeknapi ünnepségeket. A gyermekek decemberben Mikulás ünnepségen, karácsony előtt kreatív foglalkozáson vehetnek részt.

- i) gyermekétkeztetés (intézményi, hétvégi, szünidei);

A Gyermejjóléti Szolgálat szerint a jelzőrendszer megújulásra szorul, ezt intézkedés keretében szeretnék megtenni. A Szolgálat szorosán együttműködik az önkormányzattal. Minden évben jelentést készít és felhívja a figyelmet a változásokra. Az önkormányzattal közösen tervet készítenek a problémák megoldására. A rászoruló iskoláskorú gyermekek iskolakezdési támogatást kapnak az önkormányzattól

- j) eltérő kultúrájú, vagy a hátrányos és nem hátrányos helyzetű gyermekcsoportok közötti programok;

Nincs ilyen jellegű probléma a településen, ezért aztán külön nekik szóló programok sincsenek.

- k) hátrányos megkülönböztetés, az egyenlő bánásmód követelményének megsértése a szolgáltatások nyújtásakor;

Nem ismeretesek hátrányos megkülönböztetésre vonatkozó információk.

- l) előnyben részesítés, hátránykompenzáló juttatások, szolgáltatások az ellátórendszerek keretein belül.

Nem ismeretesek a számok, hogy hová járnak iskolába a gyermekek, ezért nincsenek ilyen adataink.

4.4 A kiemelt figyelmet igénylő gyermekek/tanulók, valamint fogyatékkal élő gyerekek közoktatási lehetőségei és esélyegyenlősége

- a) a hátrányos, illetve halmozottan hátrányos helyzetű, valamint sajátos nevelési igényű és beilleszkedési, tanulási, magatartási nehézséggel küzdő gyermekek/tanulók óvodai,

iskolai ellátása, a köznevelési intézménybe és más településen található fejlesztő programokra való eljutás módja, lehetőségei;

Nincs óvoda a településen.

A halmozottan hátrányos helyzetű gyermekek, a Gyermekjóléti Szolgálat, a Családsegítő Szolgálat, a Védőnői szolgálat keretében kapnak segítséget. Az általános iskolába járók az általános iskola keretében kapnak segítséget és a Kővágószőlősi Általános Iskola IPR munkatervében leírtak alapján kapnak segítséget.

4.4. a) 1.számú táblázat - Hátrányos és halmozottan hátrányos helyzetű óvodás gyermekek			
Év	Óvodába beírt gyermekek száma (gyógypedagógiai neveléssel együtt) (TS 087)	Hátrányos és halmozottan hátrányos helyzetű óvodás gyermekek száma (gyógypedagógiai neveléssel együtt) (TS 092)	Hátrányos és halmozottan hátrányos helyzetű óvodás gyermekek aránya az óvodás gyermekek között (TS 093)
	Fő	Fő	%
2016	0	0	n.a.
2017	0	0	n.a.
2018	0	0	n.a.
2019	0	0	n.a.
2020	0	0	n.a.
2021	0	0	n.a.

Forrás: TeIR, KSH Tstar

4.4. a) 2. számú táblázat - Hátrányos és halmozottan hátrányos helyzetű általános iskolai tanulók			
Év	Általános iskolai tanulók száma a nappali oktatásban	Hátrányos és halmozottan hátrányos helyzetű általános iskolai tanulók száma (gyógypedagógiai oktatással együtt) (TS 094)	Hátrányos és halmozottan hátrányos helyzetű tanulók aránya az általános iskolai tanulókon belül (TS 095)
	Fő	Fő	%
2016	n.a.	0	n.a.
2017	n.a.	0	n.a.
2018	n.a.	0	n.a.
2019	n.a.	0	n.a.
2020	n.a.	0	n.a.

2021	n.a.	0	n.a.
------	------	---	------

Forrás: TeIR, KSH Tstar, Önkormányzati és intézményi adatgyűjtés

4.4. a) 3. számú táblázat - Hátrányos és halmozottan hátrányos helyzet a középszintű oktatásban

Év	Hátrányos és halmozottan hátrányos helyzetű gimnáziumi tanulók száma (TS 096)	Hátrányos és halmozottan hátrányos helyzetű tanulók aránya a gimnáziumi tanulókon belül (TS 097)	Hátrányos és halmozottan hátrányos helyzetű szakközépiskolai tanulók és hátrányos helyzetű szakiskolai és készségfejlesztő iskolai tanulók száma a nappali oktatásban (TS 098)	Hátrányos és halmozottan hátrányos helyzetű szakközépiskolai tanulók és hátrányos helyzetű szakiskolai és készségfejlesztő iskolai tanulók aránya a tanulók számához viszonyítva (TS 099)	Hátrányos és halmozottan hátrányos helyzetű szakgimnáziumi tanulók száma (TS 100)	Hátrányos és halmozottan hátrányos helyzetű tanulók aránya a szakgimnáziumi tanulókon belül (TS 101)
	Fő	%	Fő	%	Fő	%
2016	0	n.a.	0	n.a.	0	n.a.
2017	0	n.a.	0	n.a.	0	n.a.
2018	0	n.a.	0	n.a.	0	n.a.
2019	0	n.a.	0	n.a.	0	n.a.
2020	0	n.a.	n.a.	n.a.	n.a.	n.a.
2021	0	n.a.	n.a.	n.a.	n.a.	n.a.

Forrás: TeIR, KSH Tstar

4.4. a) 4. számú táblázat - Hátrányos és halmozottan hátrányos helyzet

Év	Megállapított hátrányos helyzetű gyermekek és nagykorúvá vált gyermekek száma (TS 114)	Megállapított halmozottan hátrányos helyzetű gyermekek és nagykorúvá vált gyermekek száma (TS 113)
	fő	fő
2016	2	5
2017	0	0
2018	0	0
2019	1	0
2020	3	0
2021	3	0

Forrás: TeIR, KSH Tstar



b) a közneveléshez kapcsolódó kiegészítő szolgáltatások (pl. iskolára/óvodára jutó gyógypedagógusok, iskolapszichológusok száma stb.)

Nincs óvoda, iskola a településen.

Nincsenek ilyen információink.

4.4.2. számú táblázat – Óvodai nevelés adatai

Év	3-6 éves korú gyermekek száma	Óvodai gyermekcsoportok száma – gyógypedagógiai neveléssel együtt (TS 085)	Óvodai férőhelyek száma (gyógypedagógiai neveléssel együtt) (TS 090)	Óvodai feladatellátási helyek száma (gyógypedagógiai neveléssel együtt) (TS 088)	Óvodába beírt gyermekek száma (gyógypedagógiai neveléssel együtt) (TS 087)	Óvodai gyógypedagógiai gyermekcsoportok száma (TS 086)	Gyógypedagógiai oktatásban részesülő óvodás gyermekek száma az integráltan oktatott SNI gyermekek nélkül (TS 091)	Egy óvodai gyermekcsoportra jutó gyermekek száma (TS 089)
	fő	db	db	db	fő	db	fő	fő
2016	n.a.	0	0	0	0	0	0	n.a.
2017	n.a.	0	0	0	0	0	0	n.a.
2018	n.a.	0	0	0	0	0	0	n.a.
2019	n.a.	0	0	0	0	0	0	n.a.
2020	n.a.	0	0	0	0	0	0	n.a.
2021	n.a.	0	0	0	0	0	0	n.a.

Forrás: TeIR, KSH Tstar,
Önkormányzati adatgyűjtés

4.4.4. számú táblázat – Általános iskolák adatai: osztályok, gyógypedagógiai osztályok, feladatellátási helyek					
Tanév	Az általános iskolai osztályok száma a gyógypedagógiai oktatásban (a nappali oktatásban) (TS 080)	Az általános iskolai osztályok száma (a gyógypedagógiai oktatással együtt) (TS 081)	Általános iskolai feladat-ellátási helyek száma (gyógypedagógiai oktatással együtt) (TS 079)	Egy általános iskolai osztályra jutó tanuló száma a nappali oktatásban (gyógypedagógiai oktatással együtt) (TS 082)	Más településről bejáró általános iskolai tanulók aránya a nappali oktatásban (TS 084)
	db	db	db	fő	%
2016	0	0	0	n.a.	n.a.
2017	0	0	0	n.a.	n.a.
2018	0	0	0	n.a.	n.a.
2019	0	0	0	n.a.	n.a.
2020	0	0	0	n.a.	n.a.
2021	0	0	0	n.a.	n.a.

Forrás: TeIR, KSH Tstar

4.4.5. számú táblázat – A 8. évfolyamot eredményesen befejeők a nappali oktatásban	
Tanév	A 8. évfolyamot eredményesen befejezte a nappali oktatásban (TS 083)
	Fő
2016	0
2017	0
2018	0
2019	0
2020	0
2021	0

Forrás: TeIR, KSH Tstar

c) hátrányos megkülönböztetés és jogellenes elkülönítés az oktatás, képzés területén, az intézmények között és az egyes intézményeken belüli szegregációs jelenségek;

Nincsenek ilyen irányú információink.

d) az intézmények között a tanulók iskolai eredményességében, az oktatás hatékonyságában mutatkozó eltérések;

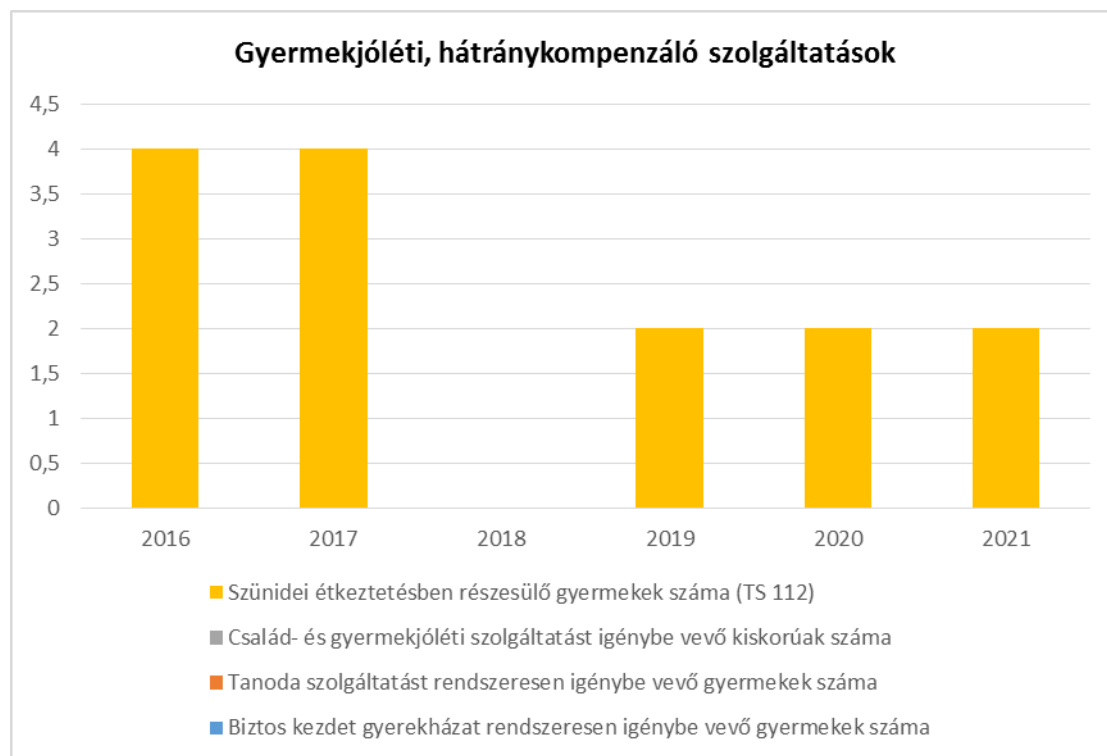
Nincsenek ilyen irányú információink.

e) előnyben részesítés, hátránykompenzáló juttatások, szolgáltatások.

Nincsenek ilyen irányú információink.

4.4.6. számú táblázat – Gyermekjóléti, hátránykompenzáló szolgáltatások				
Év	Biztos kezdet gyerekházat rendszeresen igénybe vevő gyermekek száma	Tanoda szolgáltatást rendszeresen igénybe vevő gyermekek száma	Család- és gyermekjóléti szolgáltatást igénybe vevő kiskorúak száma	Szünidei étkeztetésben részesülő gyermekek száma (TS 112)
	Fő	Fő	Fő	Fő
2016	n.a.	n.a.	n.a.	4
2017	n.a.	n.a.	n.a.	4
2018	n.a.	n.a.	n.a.	0
2019	n.a.	n.a.	n.a.	2
2020	n.a.	n.a.	n.a.	2
2021	n.a.	n.a.	n.a.	2

Forrás: TeIR, KSH Tstar, Önkormányzati és intézményfenntartói adatok



4.5 Következtetések: problémák beazonosítása, fejlesztési lehetőségek meghatározása.

A gyerekek helyzete, esélyegyenlősége vizsgálata során településünkön	
beazonosított problémák	fejlesztési lehetőségek
Megszűnt ifjúsági klub, a kamaszoknak nincs találkozó helye, és egy vezetője a cserkúti gyerekek számára semmilyen szervezett program nincs. Sok gyerek szülői felügyelet nélkül van délutánonként, szünetekben, mivel a szülők Pécsett dolgoznak.	Megfelelő programok szervezése, és egy vezető felkutatása Civil szervezetek bevonása (pl. Horgász Egyesület) Az élménytérben nyári szünetben Erzsébet - tábor szervezése, valamint egész nyáron fizetős tábor

5. A nők helyzete, esélyegyenlősége

5.1 A nők gazdasági szerepe és esélyegyenlősége

Jogi alapvetések a nők esélyegyenlőségéhez:

- Az Alaptörvény XV. cikke rögzíti, hogy a nők és férfiak egyenjogúak, vagyis mind a nőket, mind a férfiakat azonos jogok kell, hogy megillessék minden polgári, politikai, gazdasági, szociális, kulturális jog tekintetében.
- A Tanács 76/207/EGK irányelve a nőkkel és a férfiakkal való egyenlő bánásmód elvének a munkavállalás, a szakképzés és az előmenetel lehetőségei, valamint a munkafeltételek terén történő végrehajtásáról és az azt módosító 2002/73/EK irányelv
- A Tanács 79/7/EGK irányelve a férfiakkal és a nőkkel való egyenlő bánásmód elvének a szociális biztonság területén történő fokozatos megvalósításáról,
- A Tanács 86/378/EGK irányelve a férfiakkal és a nőkkel való egyenlő bánásmód elvének a foglalkoztatási szociális biztonsági rendszerekben történő megvalósításáról.

Az előző vizsgált időszakhoz képest a nők száma emelkedett, mindössze 1 % a különbség. Egyes korosztályokban a nők száma magasabb, mint a férfiaké.

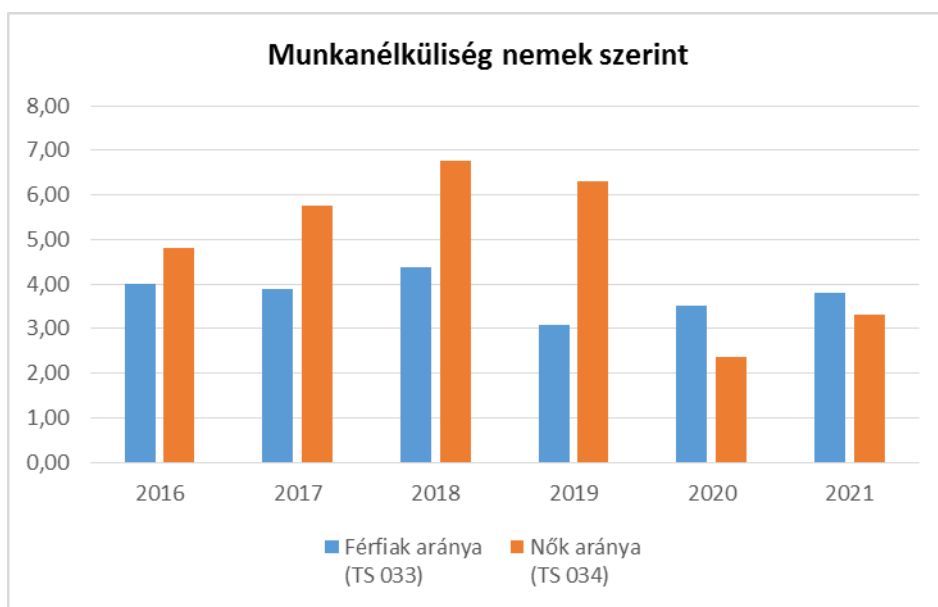
a) foglalkoztatás és munkanélküliség a nők körében

A munkanélküli nők száma 2013 óta csökken, de magas. Ugyanakkor a munkavállalási korú nők száma is csaknem 70%-kal emelkedett 2008 óta. Ez a szám viszont alacsonyabb, mint a férfiaknál.

Ugyanakkor a foglalkoztatásról nincsenek adataink. A Munkanélküli nők aránya (4.96 %) messze elmarad az országos átlagtól (www.ksh.hu: 10,8 % 2013 márciusában), de ehhez figyelembe kell venni, hogy a törvényi szabályozás miatt kevesebb lehet a regisztrált munkanélküli.

5.1.1. számú táblázat - Munkanélküliségi ráta nemek szerint (a 3.2.1. táblával azonos)			
Év	Nyilvántartott álláskeresők aránya az állandó népességben a 15-64 évesek körében		
	Férfiak aránya (TS 033)	Nők aránya (TS 034)	Összesen
	%	%	%
2016	4	4,81	4,41%
2017	3,9	5,77	4,84%
2018	4,39	6,76	5,58%
2019	3,07	6,31	4,69%
2020	3,51	2,36	2,94%
2021	3,81	3,3	3,56%

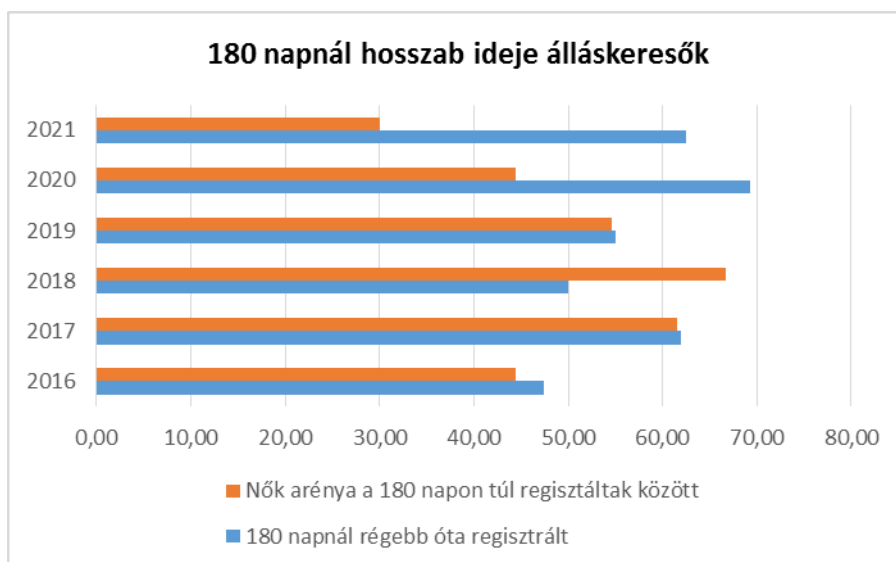
Forrás: TeIR, Nemzeti Munkaügyi Hivatal



5.1.2. számú tábla - A 180 napnál hosszabb ideje nyilvántartott álláskeresők (a 3.2.3. táblával azonos)

Év	180 napnál hosszabb ideje regisztrált munkanélküliek aránya (TS 057)	Nők aránya a 180 napon túli nyilvántartott álláskeresőkön belül (TS 058)
	%	%
2016	47,37	44,44
2017	61,9	61,54
2018	50	66,67
2019	55	54,55
2020	69,23	44,44
2021	62,5	30

Forrás: TeIR, Nemzeti Munkaügyi Hivatal



b) nők részvétele foglalkoztatást segítő és képzési programokban

Nincsenek a településen ilyen programok.

c) alacsony iskolai végzettségű nők elhelyezkedési lehetőségei

A nők mindössze 5 %-a nem rendelkezik nyolc általános iskolai végzettséggel. A munkanélküli nők aránya településen 5% alatt van, tehát nem kiemelkedő probléma az alacsony iskolai végzettségű nők elhelyezkedése.

d) hátrányos megkülönböztetés a foglalkoztatás területén (pl. bérkülönbség)

Nincs információnk ilyen típusú megkülönböztetésről.

5.2 A munkaerő-piaci és családi feladatok összeegyeztetését segítő szolgáltatások (pl. bölcsődei, családi napközi, óvodai férőhelyek, férőhelyhiány; közintézményekben rugalmas munkaidő, családbarát munkahelyi megoldások stb.)

Családi bölcsőde van, családi napközi, óvoda és iskola nincs a településen. Legközelebbi iskola és óvoda Kővágószőlősen van, de Pécsre sokan viszik gyermekeiket különböző intézményekbe. Bölcsőde legközelebb a megyeszékhelyen Pécsen található. Volt néhány éve családi napközi indítási próbálkozás, de finanszírozási problémák miatt a vállalkozás megszűnt. Bakonyán működik egy családi napközi, ám ezt a helyiek nem használják.

5.2.2. a) Bölcsődék és bölcsődébe beíratott gyermekek száma (4.3.3. a.) számú táblázatból		
Év	Működő, önkormányzati bölcsődei férőhelyek száma	Önkormányzati bölcsődébe beírt gyerekek száma
	db	Fő
2016	n.a.	n.a.
2017	n.a.	n.a.
2018	n.a.	n.a.
2019	n.a.	n.a.
2020	n.a.	n.a.
2021	n.a.	n.a.

Forrás: Önkormányzati és intézményi adatgyűjtés

5.2.2. b) Bölcsődék és bölcsődébe beíratott gyermekek száma (4.3.3. b.) számú táblázatból								
Év	Működő munkahelyi bölcsődei férőhelyek száma (TS 126)	Munkahelyi bölcsődébe beírt gyerekek száma (TS 122)	Működő családi bölcsődei férőhelyek száma (TS 125)	Családi bölcsődébe beírt gyerekek száma (TS 121)	Működő mini bölcsődei férőhelyek száma (TS 127)	Mini bölcsődébe beírt gyerekek száma (TS 123)	Működő (összes) bölcsődei férőhelyek száma (TS 124)	Bölcsődébe (összes) beírt gyermekek száma (TS 120)
	db	Fő	db	Fő	db	Fő	db	Fő
2016	n.a.	n.a.	n.a.	n.a.	n.a.	n.a.	n.a.	n.a.
2017	0	0	0	0	0	0	0	0
2018	0	0	0	0	0	0	0	0

2019	0	0	0	0	0	0	0	0
2020	0	0	7	7	0	0	0	0
2021	0	0	7	8	0	0	0	0

Forrás: TeIR, KSH Tstar

5.3 Családtervezés, anya- és gyermekgondozás területe

A település vonzó a gyermeket tervezők számára. A gyermekgondozás területén főállású védőnő dolgozik, közalkalmazottként és Bakonya, Cserkút is a területéhez tartozik.

5. 2. 1. számú táblázat – Védőnői álláshelyek száma (a 4.3.1. táblával azonos)			
Év	Betöltött védőnői álláshelyek száma (TS 109)	0-3 év közötti gyermekek száma	Átlagos gyermekszám védőnőnként
	db	fő	fő
2016	0	n.a.	-
2017	0	n.a.	-
2018	0	n.a.	-
2019	0	n.a.	-
2020	0	n.a.	-
2021	n.a.	n.a.	-

Forrás: TeIR, KSH Tstar, Önkormányzati adatok

5.4 A nőket érő erőszak, kapcsolati erőszak

Nincsenek adataink családon belüli erőszakról.

5.5 Krízishelyzetben igénybe vehető szolgáltatások (pl. anyaoththon, családok átmeneti otthona)

Nincs a településen krízishelyzetben igénybe vehető intézmény. Legközelebb a megyeszékhelyen, a 10 km-re található Pécssett található anyaoththon, családok átmeneti otthona.

5.6 A nők szerepe a helyi közéletben

2010-ben a település képviselő-testületének száma törvényi előírásnak megfelelően csökkent, de öröndetes, hogy a nők száma nem változott a választások után, ezért a csökkenő létszám arányváltozást hozott, mert a választások után a település képviselő-testületében az összesen 5 főből 2 női képviselő volt, de az időközi választások után ez 1 főre csökkent. A következő

választási ciklusban ez megfordult és jelenleg 1 nő van a képviselő testületben. Az Orfői Közös Önkormányzati Hivatal Cserkúti kirendeltségén dolgozó 3 fő köztisztviselőből 2 fő női dolgozó van.

5.7 A nőket helyi szinten fokozottan érintő társadalmi problémák és felszámolásukra irányuló kezdeményezések

Nincs adat

5.8 Következtetések: problémák beazonosítása, fejlesztési lehetőségek meghatározása.

A nők helyzete, esélyegyenlősége vizsgálata során településünkön	
beazonosított problémák	fejlesztési lehetőségek
Nehéz a cserkúti anyáknak a gyermekeik iskolába, óvodába szállítása. Nincs semmilyen segítség, az autóval nem rendelkező anyák a gyerekeket tömegközlekedéssel szállítják az intézményekbe, ami jelentős plusz teher mivel a településen nincs sem óvoda, sem pedig iskola. Iskolabusz nagy segítség lenne a kisgyermekes anyukáknak.	Tanyagondnoki szolgálat működése
Sok a gyerek a faluban, viszont nincs semmilyen családbarát elhelyezési forma. A településről munkába járó anyáknak nagy probléma a gyermekek felügyelete.	A családi napközi újragondolása, illetve segítségnyújtás az önkormányzat részéről a probléma megoldásában. Óvoda létesítése a településen – elsődlegesen pályázati forrásból.

6. Az idősek helyzete, esélyegyenlősége

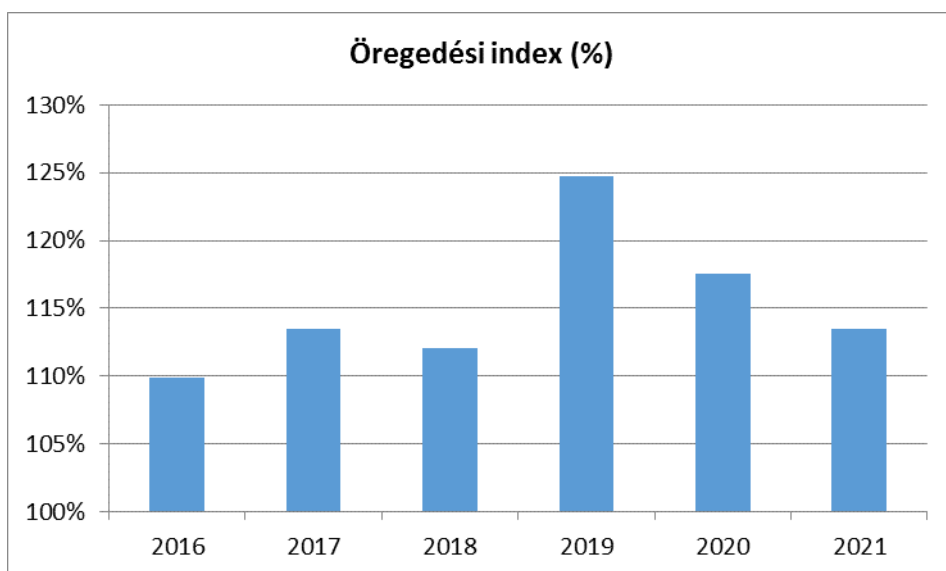
6.1 Az időskorú népesség főbb jellemzői (pl. száma, aránya, jövedelmi helyzete, demográfiai trendek stb.)

A 60 évesnél idősebb emberek száma a településen 118 fő. Ez az összes lakosság 19 %-a. Tehát a lakosság nagyjából egyötöde 60 év fölötti.

6.1. számú táblázat - Öregedési index (3. táblával azonos)

Év	65 év feletti állandó lakosok száma (fő) (TS 026 és TS 028 összesen)	0-14 éves korú állandó lakosok száma (fő) (TS 010 és TS 012 összesen)	Öregedési index % (TS 030)
2016	100	91	109,89%
2017	101	89	113,48%
2018	102	91	112,09%
2019	111	89	124,72%
2020	114	97	117,53%
2021	118	104	113,46%

Forrás: TeIR, KSH-TSTAR



A nyugdíjban, nyugdíjszerű ellátásban részesülők vonatkozásában az alábbi jogszabályi rendelkezések irányadók:

A társadalombiztosítási nyugellátásról szóló 1997. évi LXXXI. törvény értelmében a kötelező társadalombiztosítási nyugdíjrendszer

1. saját jogú; és
2. hozzátartozói nyugellátásokat biztosít.

A saját jogú nyugellátások körébe tartozik:

1. az öregségi nyugdíj,
2. a rehabilitációs járadék.

A társadalombiztosítási nyugdíjrendszer keretében jáó hozzátartozói nyugellátás:

1. az özvegyi nyugdíj;

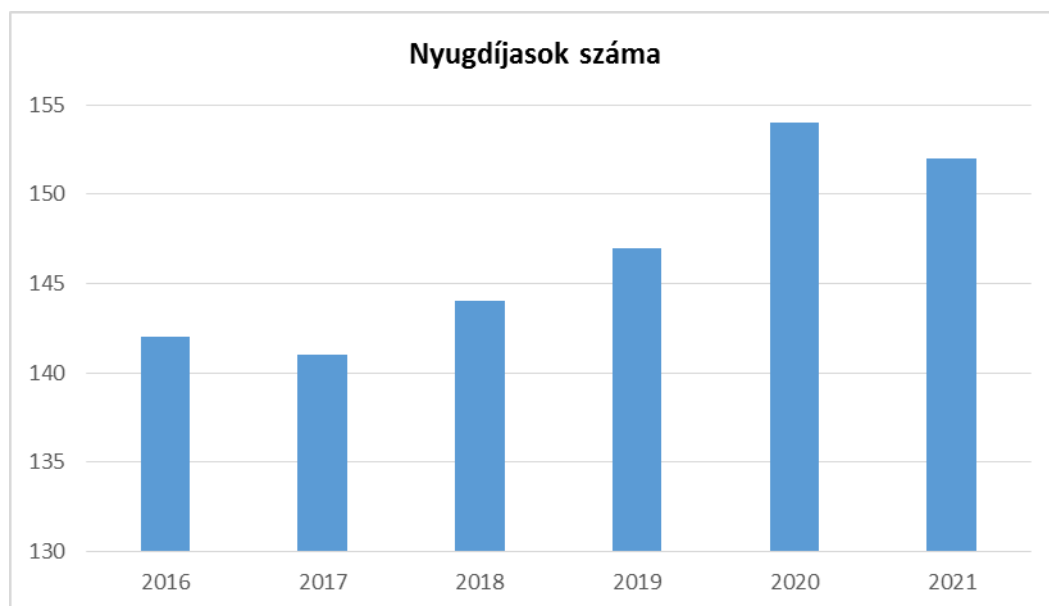
2. az árvaellátás;
3. a szülői nyugdíj;
4. a baleseti hozzátartozói nyugellátások; valamint
5. özvegyi járadék.

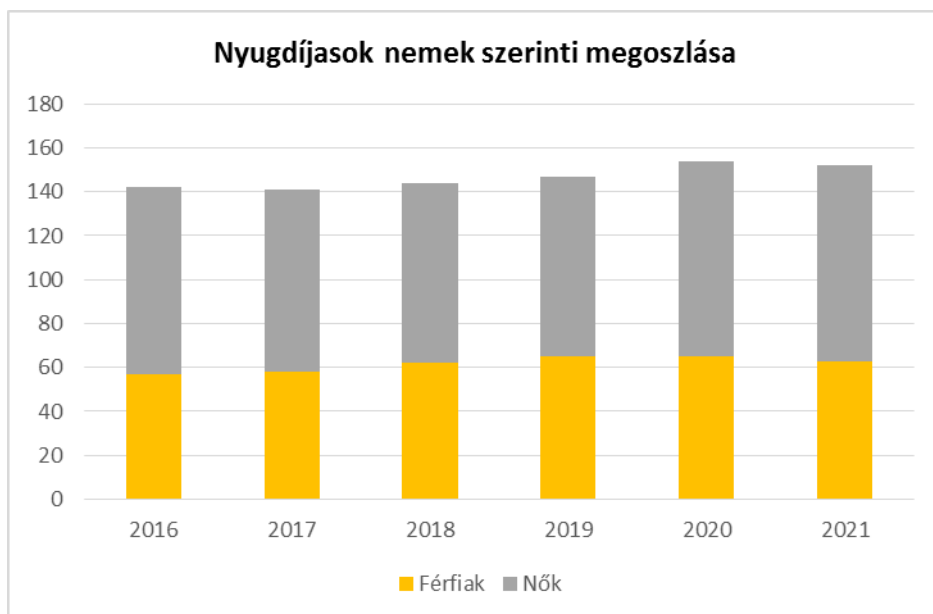
Időskorúak járadéka:

A Szt. értelmében az időskorúak járadéka azon idős személyek részére biztosít ellátást, akik szolgálati idő hiányában a nyugdíjkorhatáruk betöltése után saját jogú nyugellátásra nem jogosultak, illetve alacsony összegű ellátással rendelkeznek. A Szt. 25. §-a szerint az ellátást a települési önkormányzat jegyzője állapítja meg.

6.1.1. számú táblázat – Nyugdíjban, ellátásban, járadékban és egyéb járandóságban részesülők száma			
Év	Nyugdíjban, ellátásban, járadékban és egyéb járandóságban részesülő férfiak száma (TS 063)	Nyugdíjban, ellátásban, járadékban és egyéb járandóságban részesülő nők száma (TS 064)	Összes nyugdíjas
2016	57	85	142
2017	58	83	141
2018	62	82	144
2019	65	82	147
2020	65	89	154
2021	63	89	152

Forrás: TeIR, KSH Tstar



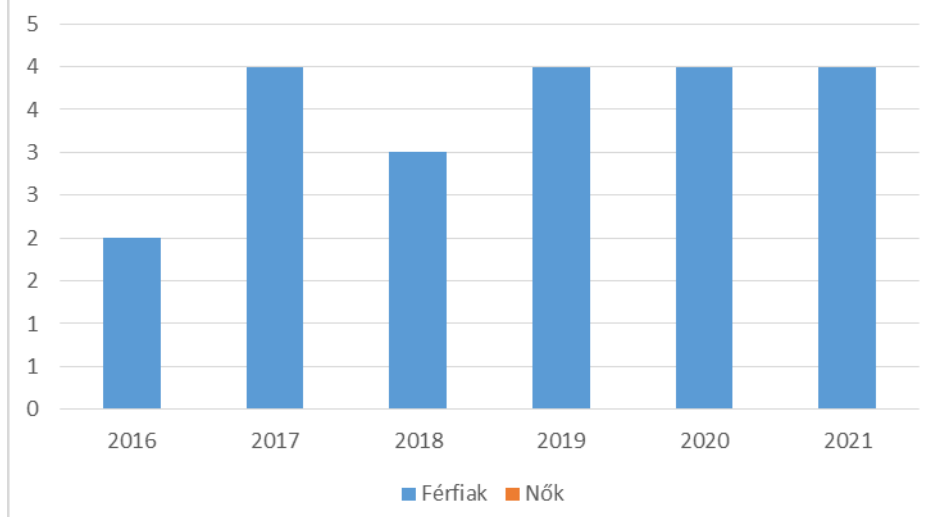


6.1.2. számú táblázat - Nyugdíjszerű ellátások

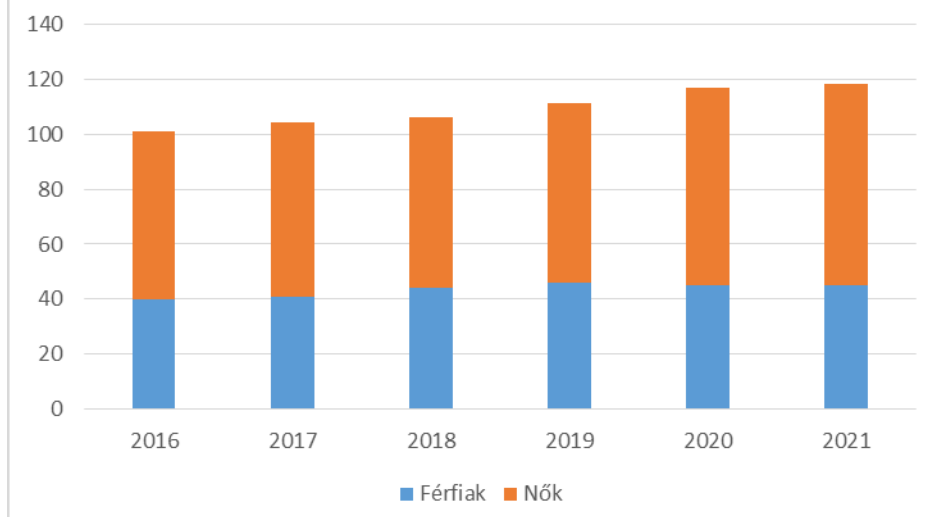
Év	Életkoron alapuló ellátásban részesülő férfiak száma (TS 067)	Életkoron alapuló ellátásban részesülő nők száma (TS 068)	Öregségi nyugdíjban részesülő férfiak száma (TS 069)	Öregségi nyugdíjban részesülő nők száma (TS 070)	Özvegyi és szülői nyugdíjban részesülő férfiak száma (TS 071)	Özvegyi és szülői nyugdíjban részesülő nők száma (TS 072)	Időskorúak járadékában részesítettek havi átlagos száma (fő) (TS 134)
2016	2	0	40	61	0	9	n.a.
2017	4	0	41	63	0	8	1
2018	3	0	44	62	0	8	2
2019	4	0	46	65	0	6	1
2020	4	0	45	72	1	4	0
2021	4	0	45	73	0	6	0

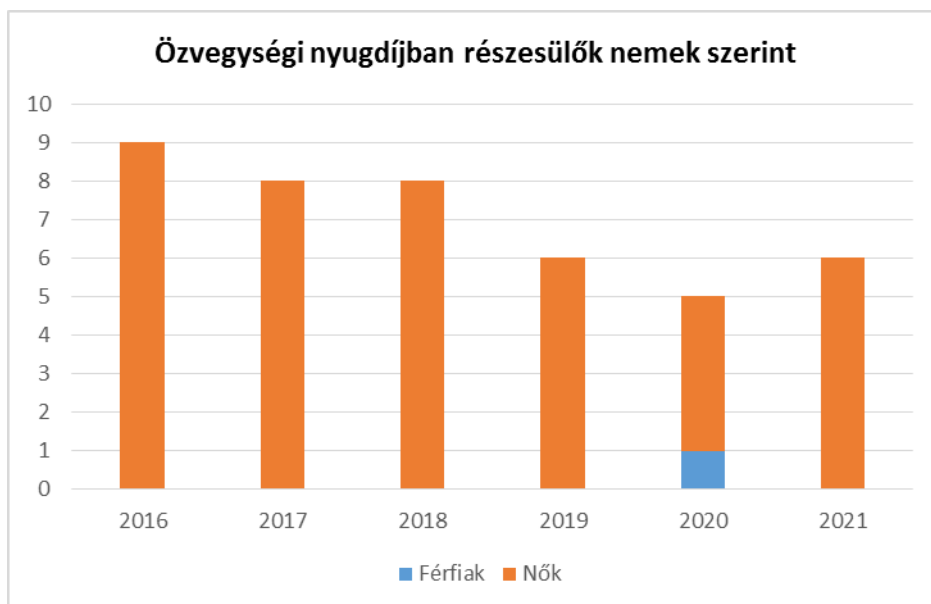
Forrás: TeIR,
KSH Tstar

Életkoron alapuló ellátás nemek szerint



Öregségi nyugdíjban részesülők nemek szerint





6.2 Idősek munkaerő-piaci helyzete

a) idősek, nyugdíjasok foglalkoztatottsága;

Nem tudunk idősek foglalkoztatásáról a településen. Vannak, akik idénymunkával egészítik ki nyugdíjukat. A település 1993-ig bányász településnek számított. Az uránbánya volt a legfőbb megélhetési forrás a településen. A nyugdíjasok nagy része is ott dolgozott. A bányász nyugdíjak nem tartoznak az alacsony nyugdíjak kategóriájába.

6.2. számú táblázat - Hátrányos megkülönböztetés a foglalkoztatás terén (a 3.2.2. táblázatból)

Nyilvántartott álláskeresők száma összesen	Év	2016	2017	2018	2019	2020	2021
	Fő összesen		19	21	24	20	13
41-45 év (TS 042)	Fő	3	1	2	2	1	4
	%	15,79%	4,76%	8,33%	10,00%	7,69%	25,00%
46-50 év (TS 043)	Fő	2	4	4	4	0	1
	%	10,53%	19,05%	16,67%	20,00%	0,00%	6,25%
51-55 év (TS 044)	Fő	0	1	3	3	2	1
	%	0,00%	4,76%	12,50%	15,00%	15,38%	6,25%
56-60 év (TS 045)	Fő	4	6	3	4	4	3
	%	21,05%	28,57%	12,50%	20,00%	30,77%	18,75%
61 éves, vagy afeletti (TS 046)	Fő	2	3	3	2	2	4
	%	10,53%	14,29%	12,50%	10,00%	15,38%	25,00%

b) tevékeny idősor, élethosszig tartó tanulás, idősek, nyugdíjasok foglalkoztatásának lehetőségei a közintézményekben, foglalkoztatásukat támogató egyéb programok a településen;

Nincsenek ilyen saját szervezésű programok a településen. Ugyanakkor információink van arról, hogy a szomszédos Kővágószőlősen, a Buzás Andor Művelődési Házban több cserkúti idős ember is részt vesz a szervezett programokon. Pl.: Többen részt vettek a nyugdíjasoknak szóló informatikai képzésben. Részt vesznek a Kővágószőlői Keresztény Kaszinó programjain, ahol különböző előadásokat hallgathatnak meg.

c) hátrányos megkülönböztetés a foglalkoztatás területén.

Nincsenek hátrányos megkülönböztetésről információink.

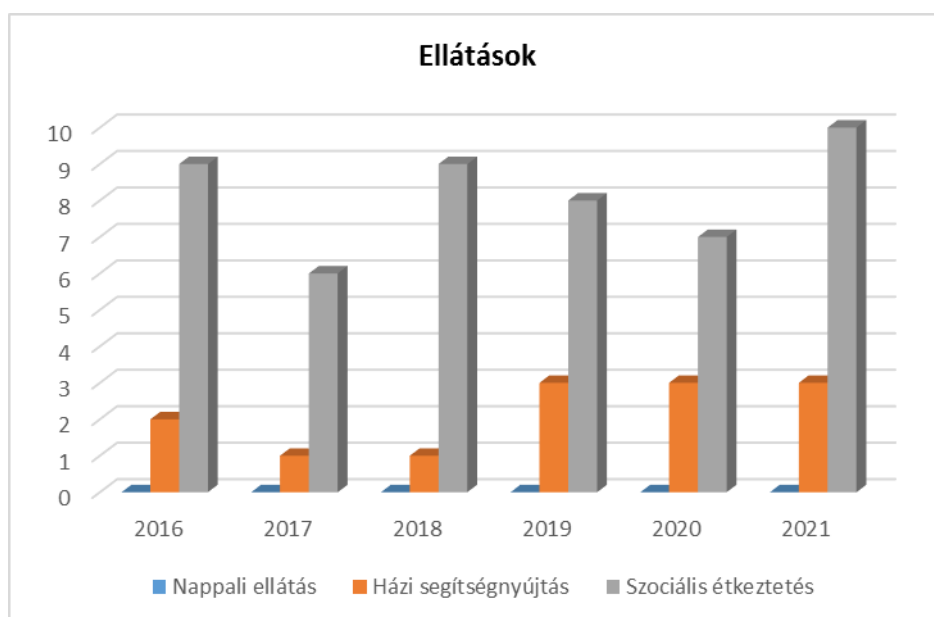
6.3 A közszolgáltatásokhoz, közösségi közlekedéshez, információhoz és a közösségi élet gyakorlásához való hozzáférés

a) az idősek egészségügyi és szociális szolgáltatásokhoz való hozzáférése;

Nincs házi orvos a településen, a lakosok a közeli Kővágószőlőre járnak házi orvoshoz házi orvosi rendelés hetente egy alkalommal 1 órában biztosított. Nincs a településen nappali ellátást biztosító intézmény.

6.3.1. számú táblázat - 65 évnél idősebb népesség és nappali ellátásban részesülő időskorúak száma				
Év	65 év feletti lakosság száma (férfiak TS 026, nők TS 028)	Nappali ellátásban részesülő időskorúak száma (TS 129)	Házi segítségnyújtásban részesülők száma (TS 130)	Szociális étkeztetésben részesülők száma (TS 131)
	Fő	Fő	fő	fő
2016	100	0	2	9
2017	101	0	1	6
2018	102	0	1	9
2019	111	0	3	8
2020	114	0	3	7
2021	118	0	3	10

Forrás: TeIR, KSH Tstar



b) kulturális, közművelődési szolgáltatásokhoz való hozzáférés;

A helybeliek kulturális és szabadidős programjai számára a könyvtár, a művelődési ház, Élménytér, egy sportpálya, sportpark és egy horgászásra is alkalmas látvány-tó teremt lehetőséget. Önálló óvoda és iskola Cserkúton nincs. A gyermekek a közeli Pécsre és Kővágószőlős oktatási intézményeibe járnak.

A Kultúrház 60 fős közösségi termével és szociális blokkjával számos rendezvénynek ad helyet (gyakran kicsinek is bizonyul). Az Élménytér 80 fős befogadóképességével ezt jólkiegészíti. A helyi civil szervezetek rendezvényei és a közművelődési programok (ünnepségek, értekezletek, bálók, népfőiskola, műsoros rendezvények, klubfoglalkozások stb.) résztvevői töltik meg a felújított „nagytermet”.

c) idősek informatikai jártassága;

Az idősek informatikai jártassága nem marad el saját korosztályuktól. Sőt aktivitásban megelőzik kortársaikat a közösségi oldalakon. Többen részt vettek a kővágószőlősi Buzás Andor Művelődési Ház szervezésében a direkt időseknek szóló ingyenes számítógép-kezelési tanfolyamon.

d) a generációk közötti programok.

Figyelünk arra, hogy az Önkormányzat által szervezett programok minden korosztályt meg tudjanak szólítani. A korcsoportokra szervezett civil szervezetek is úgy szervezik a programjaikat, hogy azokon más korcsoportok tagjai is aktívan részt tudjanak venni.

6.4 Az időseket, az életkorral járó sajátos igények kielégítését célzó programok a településen

A cserkúti Aktív Nagyik KGST közös kirándulásokat szervez, több helyen jártak az elmúlt években.

6.5 Következtetések: problémák beazonosítása, fejlesztési lehetőségek meghatározása.

Az idősek helyzete, esélyegyenlősége vizsgálata során településünkön	
beazonosított problémák	fejlesztési lehetőségek
Élnek a szőlőhegyen egyedülálló idősek. Kevés információ róluk. Előfordul, hogy teljesen ellátatlanul vannak úgy, hogy senki nem tud róluk.	PKSZAK Bakonyán idősek napközijét működtet, ahova átjárnak a cserkúti idősek is.
Nincs helyi házi gondozás és segítségnyújtási lehetőség.	A házi gondozás PKSZAK

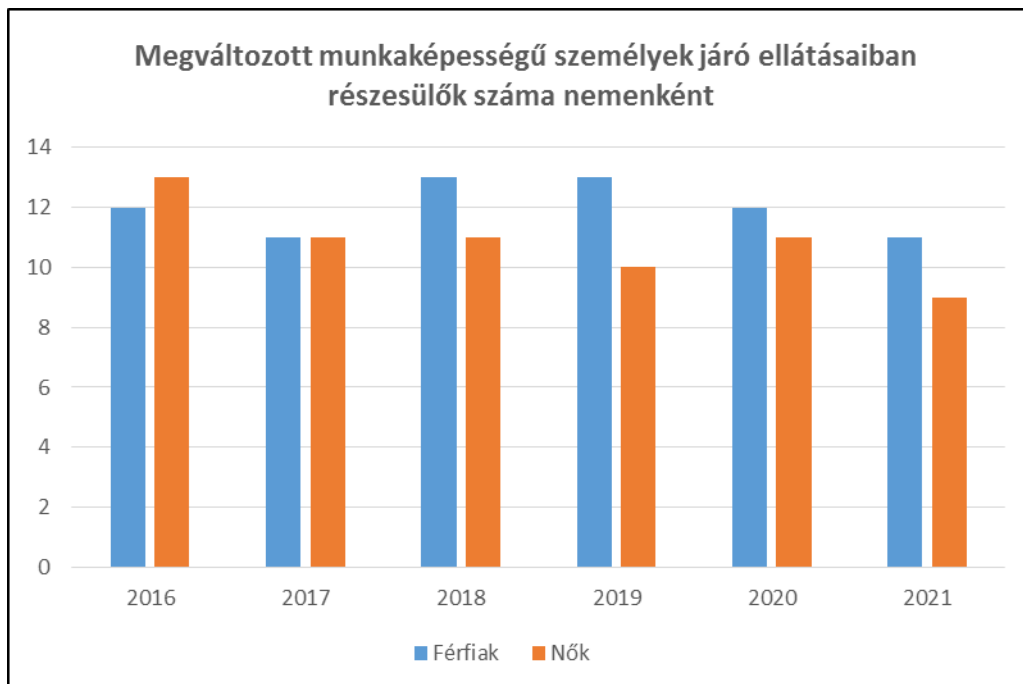
7. A fogyatékkal élők helyzete, esélyegyenlősége

7.1 A településen fogyatékkal élő személyek főbb jellemzői, sajátos problémái

Nincs tudomásunk ilyen jellegű problémákról. A közösség számára nyitva álló terek akadálymentesítettek.

7.1.1 számú táblázat - Megváltozott munkaképességű személyek ellátásaiban részesülők száma nemenként			
Év	Megváltozott munkaképességű személyek ellátásaiban részesülők száma - Férfiak (TS 061)	Megváltozott munkaképességű személyek ellátásaiban részesülők száma - Nők (TS 062)	Összesen
2016	12	13	25
2017	11	11	22
2018	13	11	24
2019	13	10	23
2020	12	11	23
2021	11	9	20

Forrás: TeIR, KSH Tstar



- a) fogyatékkal élő személyek foglalkoztatásának lehetőségei, foglalkoztatottsága, védett foglalkoztatás, közfoglalkoztatás;

A településen egy fogyatékkal élő személyről tudunk, aki a Jakab-hegy Vendégházát üzemelteti. Az ő információi szerint nincs tudomása más vele született fogyatékkal élő személyről a településen. Lehetnek szerzett fogyatékkal élők még a településen, de erről neki sincs pontos információja.

- b) munkavállalást segítő lehetőségek;
Nincs információnk ilyen programokról.
- c) hátrányos megkülönböztetés a foglalkoztatás területén;
A településen nem tudunk hátrányos megkülönböztetésről a foglalkoztatás területén.
- d) önálló életvitelt támogató helyi intézmények, szolgáltatások, programok.
A közeli megyeszékhelyen vannak ilyen szervezetek és programok

7.2 Fogyatékkal élő személyek pénzügyi és természetbeni ellátása, kedvezményei

A megváltozott munkaképességű személyek száma csökkenő tendenciát mutat, bár ez nem tűnik jelentősnek. Ugyanakkor a 7.1.1 táblázatból kiderül, hogy 2016 óta kevesebben kapnak egészségkárosodott személyek szociális ellátást. Az ellátásban részesülő nők száma jelentősebben, mintegy 25 %-kal csökkent 2016 óta.

7.3 A közszolgáltatásokhoz, közösségi közlekedéshez, információhoz és a közösségi élet gyakorlásához való hozzáférés lehetőségei, akadálymentesítés

a) egészségügyi és rehabilitációs ellátások elérhetősége, együttműködése;

A településen nincs ilyen szolgáltatás, az a megyeszékhelyen érhető el. Igény esetén a tanyagondnoki szolgálat közreműködik a szolgáltatások elérésében.

b) települési önkormányzati tulajdonban lévő középületek akadálymentesítettsége;

Az önkormányzat tulajdonában levő intézmények, községháza, művelődési ház, középületek, akadálymentesítettek.

c) közszolgáltatásokhoz, köznevelési intézményekhez, kulturális és sportprogramokhoz való hozzáférés lehetőségei, fizikai, információs és kommunikációs akadálymentesítettség, lakóépületek, szolgáltató épületek akadálymentesítettsége;

A települési futballpálya, akadálymentesen megközelíthető, a művelődési ház akadálymentesített. A település egyetlen élelmiszer boltja és az Önkormányzat épülete is akadálymentes. Az Élmenytér, és a termelői piac is akadálymentesen megközelíthető.

d) munkahelyek akadálymentesítettsége;

Nincs információ a munkahelyek akadálymentesítéséről.

e) közösségi közlekedés, járdák, parkok akadálymentesítettsége;

A település járdái és a park akadálymentesnek mondható.

f) fogyatékosokkal élő személyek számára rendelkezésre álló helyi szolgáltatások (pl. speciális közlekedési megoldások, fogyatékosokkal élő személyek nappali intézménye, stb.);

Nincs fogyatékosok nappali intézménye a településen.

7.1.2. számú táblázat - Nappali ellátásban részesülő fogyatékkal élők száma	
Év	Nappali ellátásban részesülő fogyatékos személyek száma (TS 128)
2016	0
2017	0
2018	0
2019	0

2020	0
2021	0

Forrás: TeIR, KSH Tstar; és helyi adatszolgáltatók

g) előnyben részesítés (hátránykompenzáló juttatások, szolgáltatások).

Nincs információ hátránykompenzáló juttatásokról, szolgáltatásokról.

7.4. Fogyatékossággal élők sajátos igényeinek kielégítését célzó programok a településen

Nincsenek a településen ilyen speciális programok. A rendezvényhelyszínek akadálymentesítettek, így azok a fogyatékkal élők számára is megközelíthetők.

7.5 A fogyatékossgal élőket helyi szinten fokozottan érintő társadalmi problémák és a felszámolásukra irányuló kezdeményezések

Nincs tudomásunk ilyen jellegű problémákról, így megoldási tervek sincsenek.

7.6 Következtetések: problémák beazonosítása, fejlesztési lehetőségek meghatározása

A fogyatékkal élők helyzete, esélyegyenlősége vizsgálata során településünkön	
beazonosított problémák	fejlesztési lehetőségek
Nincs információnk a fogyatékkal élők számáról, és esetleges problémáikról	Pontos felmérést kell készíteni a fogyatékkal élőkről a településen.

Több célcsoportot érintő, településszintű megállapítások	
beazonosított problémák	fejlesztési lehetőségek
Óvodás korú gyermekek helyben történő elhelyezése, mivel nincs óvoda	Óvoda pályázati úton történő felépítése.
A helytörténeti gyűjtemény nem megfelelő elhelyezése, akadálymentesítés hiánya.	Akadálymentes tájház létrehozása pályázati forrásból.
Bölcsődés korú gyermek számának növekedése.	Családi bölcsőde bővítése pályázati forrásból.

8. Helyi partnerség, lakossági önszerveződések, civil szervezetek és for-profit szereplők társadalmi felelősségvállalása

- a) a 3-7. pontban szereplő területeket érintő civil, egyházi, karitatív szervezeti szolgáltató és érdekvédelmi szervezetek, önszerveződések feltérképezése (közfeladatot ellátó szervezetek, közfeladatonként bemutatva, önkéntesek száma, partnerségi megállapodások száma);

Számos civil szervezet működik a településen:

- Cserkúti Polgárőr Egyesület,
- Czana-Domb Horgász Egyesület,
- Cserkúti Faluszépítő és Környezetvédő Egyesület,
- Nyugat-Mecsek Falusi Vendéglátók Egyesülete,
- Aktív Nagyi KGST,
- Vesszőfonó Szakkör
- Komatál Közösség
- Levendula Alapítvány
- Cserkúti Szimpatikusok Zenekar
- Cserkúti Gyermekklub

- b) települési önkormányzati, nemzetiségi önkormányzati, egyházi, civil szektor és gazdasági szereplők közötti partnerség bemutatása;

Nincs a településen nemzetiségi Önkormányzat. A település Önkormányzata erejéhez mértén minden civil szervezetet anyagilag is támogat. Az egyesületek és klubok együttműködnek az Önkormányzattal.

- c) önkormányzatok közötti, illetve térségi, területi társulásokkal való partnerség, társadalmi felzárkózást segítő közös programok bemutatása;

- Nyugat-Mecseki Társadalmi Információs és Területfejlesztési Önkormányzati Társulás, a Társulás, 1996- óta szolgálat-tájékoztató, a nagyaktivitású radioaktív hulladéklerakóval kapcsolatos kutatásokról. Az 1996-ban alakult Társulás, hat településsel kezdte meg működését a kutatásokban érintett települési környezetben. (Bakonya, Boda, Cserkút, Hetvehely, Kővágószőlős, Kővágóóttös). 2003-ban a kutatási terület növelése miatt a társulás három új taggal, Cserdi, Helesfa, Bükkösd, településekkel bővült, majd 2018-ban Ibafa község is csatlakozott.

- 2020. január 1-től megalakult az Orfűi Közös Önkormányzati Hivatal A hivatal működtetése állami normatívából történik, erre az önkormányzatoknak nem kell többletforrást biztosítani. A közös hivatal Bakonya, Cserkút közigazgatási területén lát el hatósági feladatokat és az önkormányzat által meghatározott munkát. A közös hivatal Cserkúton kirendeltséget működtet.

- d) a nemzetiségi önkormányzatok célcsoportokkal kapcsolatos esélyegyenlőségi tevékenysége:
Nincs a településen nemzetiségi önkormányzat.
- e) civil szervezetek célcsoportokkal kapcsolatos esélyegyenlőségi tevékenysége;
A civil szervezetek lehetőségeikhez mérten segítik az esélyegyenlőség szempontjából releváns célcsoportokat. Részt vesznek a programok szervezésében és lebonyolításában, pl. Gyermeknap, Idősek napja, Falunap.
- f) for-profit szereplők részvétele a helyi esélyegyenlőségi feladatok ellátásában.

A Nyugat-Mecseki Társadalmi Információs és Területfejlesztési Önkormányzati Társulás minden települési rendezvényen képviselteti magát, anyagi támogatást nyújt a rendezvényekhez, támogatja a civil szervezeteket, támogatást nyújt a helyi újság kiadásához.

A helyi vállalkozók minden esetben segítséget nyújtanak a hozzájuk forduló civileknek, magánszemélyeknek, ha rendezvények támogatásáról van szó.

A helyi for-profit szereplők elsősorban anyagi támogatást nyújtanak, amivel segítik az esélyegyenlőségi feladatok ellátását. Ezek a helyi falusi vendéglátással foglalkozó vállalkozók.

A társadalmi partnerség és együttműködés egyik eszköze a HEP Fórumok szervezése.

HEP Fórumok segítségével a helyi állami, önkormányzati, egyházi és civil szervezetek között a hatékonyabb együttműködés alakulhat ki a célcsoportok esélyegyenlőségi problémáinak a beazonosításában, a problémákra adekvátan válaszoló intézkedések megfogalmazásában, összehangolásában, valamint a HEP intézkedéseinek megvalósításában, megkönnyítve így az önkormányzatok esélyteremtő feladatainak ellátását.

9. A helyi esélyegyenlőségi program nyilvánossága

- a) a helyzetelemzésben meghatározott esélyegyenlőségi problémák kapcsán érintett nemzetiségi önkormányzatok, egyéb partnerek (állami vagy önkormányzati intézmények, egyházak, civil szervezetek stb.) bevonásának eszközei és eljárásai a HEP elkészítésének folyamatába;

Bevont Intézmények:

- Cserkút Község Önkormányzata
- Esztergár Lajos Családsegítő és Gyermekjóléti Szolgálat
- Helyi civil szervezetek
- Orfűi Közös Önkormányzati Hivatal Cserkúti Kirendeltsége

- b) az a) pont szerinti szervezetek és a lakosság végrehajtással kapcsolatos észrevételeinek visszacsatolását szolgáló eszközök bemutatása, valamint annak rögzítése, hogy működtet-e HEP Fórumot.

A HEP végrehajtását és időszakos állapotát folyamatosan kommunikáljuk a település honlapján. Észrevételeiket ott és az Önkormányzatnál is megtehetik az érintettek. A település működtet HEP fórumot.

- c) A képviselő-testületi döntést követően az elfogadott HEP dokumentumot, valamint a hiteles határozatot a települési önkormányzat a helyben szokásos módon közzé teszi, és megküldi a TEF esélyegyenlőségi mentora részére. A TEF az települései önkormányzatok HEP-jeit közzéteszi, honlapján megjelenteti.

A Helyi Esélyegyenlőségi Program Intézkedési Terve (HEP IT)

1. A HEP IT részletei

A helyzetelemzés megállapításainak összegzése

Célcsoport	Következtetések	
	problémák beazonosítása rövid megnevezéssel	fejlesztési lehetőségek meghatározása rövid címmel
Romák és/vagy mélyszegény- ségben élők	<ul style="list-style-type: none"> - Többen élnek a hegyen prészázakban, nincsenek bejelentve, kevés információ van róluk. Konkrét felmérés kellene az „alsó” és „felső” szőlőhegyen élőkről. Élnék hajléktalanok a hegyen bejelentés nélkül a helyiek elmondása szerint. - A közmunka program után nincs olyan lehetőség, ami előre mutató, perspektívát jelent. 	<ul style="list-style-type: none"> - Konkrét felmérés a szőlőhegyen élőkről, falugondnok közreműködésével - Munkahely teremtési lehetőségek keresése.
Gyermekek	<ul style="list-style-type: none"> - Megszűnt az ifjúsági klub, a kamaszoknak nincs találkozási helye, és motiváló vezetője. - Sok gyerek szülői felügyelet nélkül van délutánonként, szünetekben, mivel a szülők Pécssett dolgoznak. Hiába jött létre a cserkúti Varázs-Garázs játszóház, ez csak a kisgyermekes szülőknek nyújt segítséget, a kamaszoknak nem. - Nincs helyben iskola, óvoda, a gyerekek csak tömegközlekedéssel tudnak eljutni az intézményekbe. 	<ul style="list-style-type: none"> - Megfelelő programok szervezése, és vezető felkutatása. - A szomszédos településen, van ilyen klub, az információ eljuttatása az érintettek felé, segíthet a problémán. - Szakember bevonása a közösségépítésbe (ifjúság védelem)
Idősek	<ul style="list-style-type: none"> - Élnék a szőlőhegyen egyedülálló idősök. Kevés információ róluk. Előfordul, hogy teljesen ellátatlanul vannak úgy, hogy senki nem tud róluk. 	<ul style="list-style-type: none"> - Konkrét felmérés kellene a hegyen élő (nem bent a faluban) idősekről, szükségleteikről, ellátottságukról, majd erre adekvát fejlesztéseket kidolgozni.
Nők	<ul style="list-style-type: none"> - Nehéz a cserkúti anyáknak a gyermekeik iskolába, óvodába - Sok a gyerek a faluban, viszont nincs 	<ul style="list-style-type: none"> - A családi napközi újragondolása, illetve segítségnyújtás az önkormányzat részéről a probléma

	semmilyen családbarát elhelyezési forma. A településről munkába járó anyáknak nagy probléma a gyermekek felügyelete. Rugalmas nyitvatartású családi napközi megoldás lehetne erre a problémára.	megoldásában.
Fogyatékkal élők	- Nincs megfelelő információk a fogyatékkal élők számáról.	- Pontos felmérést kell készíteni a fogyatékkal élőkről a településen, falugondnok bevonásával
<i>Több célcsoportot érintő, településszintű megállapítás</i>	Egészséges életmódra nevelés elősegítése, helyi termelők értékesítési lehetőségeinek hiánya	Helyi termelői piac üzemeltetése, pályázati, illetve saját forrás bevonásával
	Bölcsődés és óvodás korú gyermekek helyben történő elhelyezése	Saját bölcsőde és óvoda kialakítása és működtetése pályázati forrásból, és saját erő felhasználásával.
	A cserkúti külterületek elmaradott infrastruktúrája, az itt lakók nehéz életkörülményei.	A külterületi infrastruktúra pályázati forrásokból történő fejlesztése (víz, csatornahálózat kialakítása), az itt élők életminőségének javítása.

Jövőképünk

Kiemelt területnek tartjuk a gyerekek esélyeinek növelését,

Folyamatosan odafigyelünk az idősekre,

Különös figyelmet fordítunk a fogyatékkal élők életének megkönnyítésére.

2. Összegző táblázat - A Helyi Esélyegyenlőségi Program Intézkedési Terve (HEP IT)

A 2025. évi felülvizsgálat során módosult táblázat

	A	B	C	D	E	F	G	H	I	J	K	L
Intézkedés sorszáma	Az intézkedés címe, megnevezése	A helyzetelemzés következtetéseiben feltárt esélyegyenlőségi probléma megnevezése	Az intézkedéssel elérni kívánt cél	A célkitűzés összhangja egyéb stratégiai dokumentumokkal	A cél kapcsolódása országos szakpolitikai stratégiákhoz	Az intézkedés tartalma	Az intézkedés felelőse	Az intézkedés megvalósításának határideje	Az intézkedés eredményességét mérő indikátor(ok)	Az intézkedés megvalósításához szükséges erőforrások (humán, pénzügyi, technikai)	Az intézkedés eredményeinek fenntarthatósága	Önkormányzatok közötti együttműködésben megvalósuló intézkedés esetében az együttműködés bemutatása
0. Település szintű probléma												
1	Tanyagondnoki szolgálat tevékenységének továbbfejlesztése.	A tanyagondnoki szolgálat 2020. februárja óta működik a településen. A szolgáltatás a jelenlegi infrastruktúrára épül, azonban ez elmúlt években bővült, és a tervek szerint további fejlesztésre kerül.	A tanyagondnoki szolgáltatások körének bővítése, a szolgáltatások elérhetővé tétele minél szélesebb körben.	A települési fejlesztési tervben szereplő intézmények (bölcsőde, óvoda)	Idősügyi Nemzeti Stratégia. Országos Fogyatékosügyi Program.	A tevékenységi körök színvonalának növelése, a további fejlesztésekkel összhangban a tevékenységi körök bővítése.	Tanyagondnok, polgármester	2028.12.31.	Elégedettség mérése az igénybevevők körében.	Saját erőforrás korlátozott mértékben áll rendelkezésre, elsősorban pályázati források felhasználásával kell megvalósítani.	A megvalósult szolgáltatások fenntartásához (jelenleg) elegendő saját forrás áll rendelkezésre.	nem releváns
2	Települési infrastruktúra fejlesztése (utak, szolgáltatások)	Az út, és járdahálózat kiépítése, és felújítása, szolgáltató épületek létrehozása, a már meglévő szolgáltatások színvonalának emelése, új szolgáltatások bevezetése.	A településen élők életminőségének javítása.	Településfejlesztési stratégia	Idősügyi nemzeti stratégia. Legyen jobb a gyermekeknek Nemzeti Stratégia. Országos Fogyatékosügyi Program	Utak, járdák, épületek felújítása, építése és ezek megtöltése tartalommal.	Polgármester	2028.12.31. Bat-völgyi út, aszfaltozás, Helyi termék Piac és Bolt	Lakossági visszajelzések.	Kizárólag pályázati forrás..	Részben önerő, részben pályázati források.	Nem releváns.
3	Kultúrház felújítása	Közösségi terek állapota, a lakosoknak nyújtott szolgáltatás minősége	A településen élők életminőségének javítása, szolgáltatás minőségének javítása	Nincs ilyen	Magyar Nemzeti Társadalmi Felzárkózási Stratégia	Az épület belső felújítása, korszerűsítése, minőségének javítása	Polgármester	2028.12.31.	Lakossági visszajelzések	Részben önerő, részben pályázati forrás	Rendszeres karbantartás	Nem releváns

	A	B	C	D	E	F	G	H	I	J	K	L
Intézkedés sorszáma	Az intézkedés címe, megnevezése	A helyzetelemzés következtetéseiben feltárt esélyegyenlőségi probléma megnevezése	Az intézkedéssel elérni kívánt cél	A célkitűzés összhangja egyéb stratégiai dokumentumokkal	A cél kapcsolódása országos szakmapolitikai stratégiákhoz	Az intézkedés tartalma	Az intézkedés felelőse	Az intézkedés megvalósításának határideje	Az intézkedés eredményességét mérő indikátor(ok)	Az intézkedés megvalósításához szükséges erőforrások (humán, pénzügyi, technikai)	Az intézkedés eredményeinek fenntarthatósága	Önkormányzatok közötti együttműködésben megvalósuló intézkedés esetében az együttműködés bemutatása
4	Kültéri sportpark bővítése és sportpálya kialakítása	A lakosság egészségügyi állapotának javítása általános probléma, a mindennapi sportolás lakosság körében történő népszerűsítése fontos cél	A településen élők életminőségének javítása	Nincs ilyen	Idősügyi Nemzeti Stratégia, Nemzeti Ifjúsági Stratégia	A kültéri sportpark eszközökkel bővítése, fejlesztése, sportpálya, védőháló, tároló kialakítása	polgármester	2028.12.31.	Lakossági visszajelzés	Önerő és pályázati források	Rendszeres karbantartás	Nem releváns
I. A mélyszegénységben élők és a romák esélyegyenlősége												
1	Mélyszegénységben élők számának felmérése, helyzetük javítása	A településen a HEP készítésének időpontjában nincs jelentős számú mélyszegénységben élő személy, azonban ez a gazdasági helyzet változásának tükrében.	Az Önkormányzat kapjon pontos információt a mélyszegénységben élőkről.	Nincs ilyen.	Idősügyi Nemzeti Stratégia. Országos Fogyatékosügyi Program.	Pontos információ begyűjtése a létszámról, annak változásairól, valamint ezen személyek helyzetéről, hogy hatékony intézkedésekkel lehessen támogatni őket.	Polgármester, tanyagondnok	2028.12.31.	Érintettek visszajelzése.	Pályázati forrás, részben.	Az adatok naprakészen tartása, a szociális ellátórendszer szereplőinek és a tanyagondnoknak a bevonása	Nem releváns.
II. A gyermekek esélyegyenlősége												
1	Nyári táborok szervezése.	Nincs hosszú távú nyári szervezett szabadidő program a gyerekeknek.	Nyáron ne csellengjenek a gyerekek, hanem szervezett helyen legyenek. Az autista gyerekek részére szervezett táborral lakosság érzékenyítése a fogyatékkal élők iránt.	Nincs ilyen.	"Legyen jobb a gyerekeknek" Nemzeti Stratégia 2007-2032	Nyári tábor szervezése.	polgármester	2028.12.31. 2023 és 2024 évben 5-5 turnus táboroztatása történt.	Minden gyerek táborozási lehetőséget kapjon.	Pályázati forrás.	Folyamatos pályázás.	Nem releváns.
2	Családi bölcsőde bővítése.	A családi bölcsőde, már 2022-ben kintette a rendelkezésre álló keretet. Jóval nagyobb létszám elhelyezésére lenne igény, azonban ez csak a szolgáltatás központi támogatásból	Olyan gyermekek elhelyezése, ahol mindkét szülőnek dolgozni kell és nem tudják megoldani másképp a még nem óvodáskorú gyermek elhelyezését.	erőforrás, hatékony gazdaság stratégia.	Legyen jobb a gyerekeknek Nemzeti Stratégia. Nők és Férfiak Társadalmi Egyenlőségét Elősegítő Nemzeti Stratégia.	A családi bölcsőde bővítéslehetőségeinek számbavétele	polgármester	2028.12.31. Létszám bővítése, épület belső felújítása, játszóudvar	Minden olyan gyermek, akit szülei nem tudnak más módon közösségben elhelyezni	Pályázati erőforrás	pályázati forrásból tartható fenn.	Az Önkormányzat szerződés alapján a Pécs és Környéke Alapszolgáltatási Központ, és Gyermekekért Alapellátási Központ és Családi Bölcsőde Hálózat nevű szervezettel együttműködésben

	A	B	C	D	E	F	G	H	I	J	K	L
Intézkedés sorszáma	Az intézkedés címe, megnevezése	A helyzetelemzés következtetéseiben feltárt esélyegyenlőségi probléma megnevezése	Az intézkedéssel elérni kívánt cél	A célkitűzés összhangja egyéb stratégiai dokumentumokkal	A cél kapcsolódása országos szakpolitikai stratégiákhoz	Az intézkedés tartalma	Az intézkedés felelőse	Az intézkedés megvalósításának határideje	Az intézkedés eredményességét mérő indikátor(ok)	Az intézkedés megvalósításához szükséges erőforrások (humán, pénzügyi, technikai)	Az intézkedés eredményeinek fenntarthatósága	Önkormányzatok közötti együttműködésben megvalósuló intézkedés esetében az együttműködés bemutatása
		történi bővítésével valósítható meg.										látja el a feladatot.
3	Gyermekek szabadidős tevékenységének szervezése	A már működő gyerek-klub által szervezett rendezvények támogatása.	A gyermekek szabadidejének hasznos eltöltése, a csellengő gyermekek bevonása a közösségi életbe.	"Legyen jobb a gyermekeknek" Nemzeti Stratégia	Legyen jobb a gyermekeknek Nemzeti Stratégia. Nemzeti Ifjúsági Stratégia.	Szabadidős és ismeretterjesztő tevékenységek szervezése a településen élő gyermeke bevonásával. A településen élő hagyományok továbbadása a fiatal generáció számára.	Polgármester, gyerek-klub vezetője	2028.12.31. Kézműves délutánok, Kamaszklub létrejötte	Lakossági visszajelzés.	Saját erőforrások és pályázati források.	Helység és anyagi és humán erőforrás biztosításával	nem releváns
III. A nők esélyegyenlősége												
1	Családi napközi újragondolása, a lehetőségek keresése.	- Sok a gyerek a faluban, viszont nincs semmilyen családbarát elhelyezési forma. A településről munkába járó anyáknak nagy probléma a gyermekek felügyelete.	A nők esélyegyenlőségének növelése, a családi létrehozásával	Erőforrás, hatékony gazdálkodás	Legyen jobb a gyermekeknek Nemzeti Stratégia; „A nők szerepének erősítése a családban és a társadalomban” (2021–2030)	A családi napközi létrehozásának lehetősége	polgármester	2028.12.31.	10 gyermek családi napköziben történő elhelyezése.	Pályázati forrás.	Csak pályázati forrásból alakítható ki és tartható fenn.	Nem releváns.
2	Óvodai ellátás biztosítása	A településen élő, egyre növekvő számú gyermek elhelyezése. A nehéz gazdasági helyzet miatt munkát vállaló nők helyzetének könnyítése.	A lakosság életszínvonala csökkenésének lassítása azzal, hogy a kétkeresős családmódellet. A gyermekek közösségi élethez szoktatása, a település hagyományainak megismertetése a gyermekekkel.	Településfejlesztési stratégia.	Legyen jobb a gyermekeknek Nemzeti Stratégia. „A nők szerepének erősítése a családban és a társadalomban” (2021–2030)	Óvoda létrehozása, az óvodai szolgáltatás kialakítása és működtetése.	polgármester	2028.12.31.	Gyermeklétszám, szülői visszajelzés.	Csak pályázati erőforrásból megvalósítható cél.	Kisebbségi részben önerős, nagyobb részben pályázati forrásból lesz fenntartható.	Nem releváns.

	A	B	C	D	E	F	G	H	I	J	K	L
Intézkedés sorszáma	Az intézkedés címe, megnevezése	A helyzetelemzés következtetéseiben feltárt esélyegyenlőségi probléma megnevezése	Az intézkedéssel elérni kívánt cél	A célkitűzés összhangja egyéb stratégiai dokumentumokkal	A cél kapcsolódása országos szakmapolitikai stratégiákhoz	Az intézkedés tartalma	Az intézkedés felelőse	Az intézkedés megvalósításának határideje	Az intézkedés eredményességét mérő indikátor(ok)	Az intézkedés megvalósításához szükséges erőforrások (humán, pénzügyi, technikai)	Az intézkedés eredményeinek fenntarthatósága	Önkormányzatok közötti együttműködésben megvalósuló intézkedés esetében az együttműködés bemutatása
IV. Az idősek esélyegyenlősége												
1	A szőlőhegyi, és a faluban élő egyedülállók számának felmérése, szükség esetén támogatásuk	Élnek a szőlőhegyen egyedülálló idősek. Kevés információ róluk. Előfordul, hogy teljesen ellátatlanul vannak úgy, hogy senki nem tud róluk. Van idősek klubja, de a szőlőhegyről az idősek nem járnak le.	Az egyedülállók életminőségének javítása.	Nincs ilyen.	Idősügyi Nemzeti Stratégia.	Konkrét felmérés kellene a hegyen élő (nem bent a faluban) idősekről, szükségleteikről, ellátottságukról, majd erre adekvát fejlesztéseket kidolgozni.	polgármester	2028.12.31. "Aktív nagyik KGST" klub létrejötte	Pontos adatbázis. Szívesség és tankatalógus készítése (önkéntesek nyilvántartása, tudásátadás)	Tanyagondnok, közművelődési szakember, önkéntesek bevonása. A szükséges anyagi feltételek pályázati forrásból biztosíthatók.	Pályázati forrásból és részben saját erőből.	Nem releváns.
2	Házi gondozás lehetőségének bővítése az jelentkező igények alapján.	Nincs házi gondozás és segítségnyújtási lehetőség.	Házi-gondozó szolgálat működésének bővítése. A rászoruló idősek életminőségének javítása.	Nincs ilyen	Idősügyi Nemzeti Stratégia. Országos Fogytékossági Program	A házi gondozás bővítési lehetőségének kutatása.	polgármester	2028.12.31.	A rászorultak száma, a szolgáltatásról alkotott véleményük.	Pályázati erőforrás.	Pályázati erőforrás.	Az Önkormányzat szerződés alapján a Pécs és Környéke Alapszolgáltatási Központ, és Gyermekjóléti Alapellátási Központ és Családi Bölcsőde Hálózat nevű szervezettel együttműködésben látja el a feladatot.
3	Idősotthon létrehozása	Általános probléma az idősek ellátásának megoldása a dolgozó, távol élő családtagok számára, illetve az egyedül élő, önmagukat ellátni nem képes idősek esetében	Családok tehermentesítése, idősek helyzetének javítása	Nincs ilyen	Idősügyi Nemzeti Stratégia	Új létesítmény létrehozatala, építése, üzembe helyezése	Polgármester	2028.12.31.	Igénybevevőkl száma, állampolgári visszajelzések	önerő és pályázati források	Saját bevételek, rendszeres karbantartás	Nincs

	A	B	C	D	E	F	G	H	I	J	K	L
Intézkedés sorszáma	Az intézkedés címe, megnevezése	A helyzetelemzés következtetéseiben feltárt esélyegyenlőségi probléma megnevezése	Az intézkedéssel elérni kívánt cél	A célkitűzés összhangja egyéb stratégiai dokumentumokkal	A cél kapcsolódása országos szakpolitikai stratégiákhoz	Az intézkedés tartalma	Az intézkedés felelőse	Az intézkedés megvalósításának határideje	Az intézkedés eredményességét mérő indikátor(ok)	Az intézkedés megvalósításához szükséges erőforrások (humán, pénzügyi, technikai)	Az intézkedés eredményeinek fenntarthatósága	Önkormányzatok közötti együttműködésben megvalósuló intézkedés esetében az együttműködés bemutatása
V. A fogyatékkal élők esélyegyenlősége												
1	A fogyatékkal élők létezésének megkönnyítése	Az újonnan épült létesítmények akadálymentesítésével történő felépítése, a régebben épült létesítmények akadálymentesítése.	A fogyatékkal élők számára is elérhető település kialakítása.	Településrendezési terv és településfejlesztési stratégia.	Országos Fogyatékosügy Program.	Elsősorban az épületek megközelíthetőségének, a szolgáltatások igénybevételének biztosítása, és ezáltal a fogyatékkal élők életminőségének javítása.	Polgármester	2028.12.31. Helyi termék Piac és Bolt akadálymentes kialakítás	Igénybevevői visszajelzések.	Csak pályázatból valósítható meg.	Állagmegőrzés rendszeres karbantartással és javítási munkák elvégzésével, személyzet és anyag biztosításával.	Az Önkormányzat szerződés alapján a Pécs és Környéke Alapszolgáltatási Központ, és Gyermejjóléti Alapellátási Központ és Családi Bölcsőde Hálózat nevű szervezettel együttműködésben látja el a feladatot.

3. Megvalósítás

3.1 A megvalósítás előkészítése

Önkormányzatunk az általa fenntartott intézmények vezetői számára feladatul adja és ellenőrzi, a településen működő nem önkormányzati fenntartású intézmények vezetőit pedig partneri viszony során kéri, hogy a Helyi Esélyegyenlőségi Programot valósítsák meg, illetve támogassák.

Önkormányzatunk azt is kéri intézményeitől és partnereitől, hogy vizsgálják meg, és a program elfogadását követően biztosítsák, hogy az intézményük működését érintő, és az esélyegyenlőség szempontjából fontos egyéb közszolgáltatásokat meghatározó stratégiai dokumentumokba és iránymutatásokba épüljenek be és érvényesüljenek az egyenlő bánásmódról és esélyegyenlőségre vonatkozó azon kötelezettségek, melyek az önkormányzat Helyi Esélyegyenlőségi Programjában részletes leírásra kerültek.

Önkormányzatunk elvárja, hogy intézményei a Helyi Esélyegyenlőségi Program Intézkedési Tervében szereplő vállalásokról, az őket érintő konkrét feladatokról intézményi szintű akcióterveket és évente cselekvési ütemterveket készítsenek.

Önkormányzatunk a HEP kidolgozására és megvalósítására, továbbá értékelésére, ellenőrzésére és az ennek során nyert információk visszacsatolására, valamint a programba történő beépítésének garantálására **Helyi Esélyegyenlőségi Programért Felelős Fórumot** hoz létre és működtet.

A fentiekkel kívánjuk biztosítani, hogy az HEP IT-ben vállalt feladatok településünkön maradéktalanul megvalósuljanak.

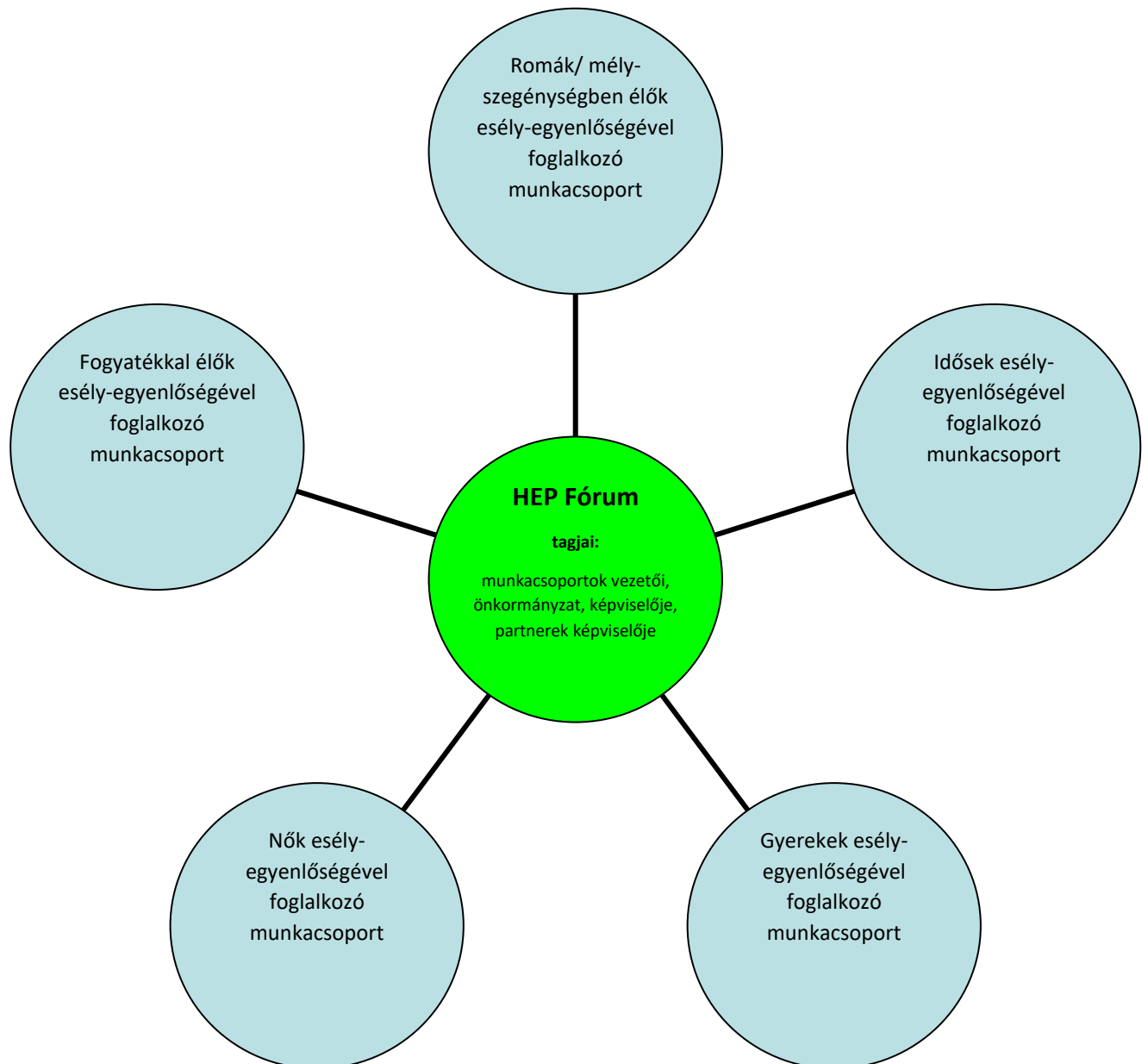
3.2 A megvalósítás folyamata

A társadalmi partnerség és együttműködés egyik eszköze a HEP Fórumok szervezése lehet. HEP Fórumok segítségével a helyi állami, önkormányzati, egyházi és civil szervezetek között a hatékonyabb együttműködés alakulhat ki. a célcsoportok esélyegyenlőségi problémáinak a beazonosításában, a problémákra adekvátan válaszoló intézkedések megfogalmazásában, összehangolásában, valamint a HEP intézkedéseinek megvalósításában, megkönnyítve így az önkormányzatok esélyteremtő feladatainak ellátását.

A HEP Fórum feladatai:

- a célcsoportok esélyegyenlőségi problémáinak a beazonosítása, a problémákra adekvátan válaszoló intézkedések megfogalmazása, összehangolása,
- a HEP intézkedéseinek megvalósításában, az HEP IT megvalósulásának figyelemmel kísérése, a HEP IT-ben lefektetett célok megvalósulásához szükséges beavatkozások évenkénti felülvizsgálata,

- annak figyelemmel kísérése, hogy a megelőző időszakban végrehajtott intézkedések elősegítették-e a kitűzött célok megvalósulását, és az ezen tapasztalatok alapján esetleges új beavatkozások meghatározása
- a HEP IT aktualizálása, az esetleges változások beépítése a HEP IT-be, a módosított HEP IT előkészítése képviselő-testületi döntésre
- az esélyegyenlőséggel összefüggő problémák megvitatása
- a HEP IT és az elért eredmények nyilvánosság elé tárása, dokumentálása, kommunikálása



A HEP Fórum működése:

A Fórum legalább két évente, a felülvizsgálatok és az új HEP elfogadása előtt, de szükség esetén ennél gyakrabban ülésezik.

A Fórum működését megfelelően dokumentálja, üléseiről jegyzőkönyv készül.

A Fórum javaslatot tesz az HEP IT megvalósulásáról készített beszámoló elfogadására, vagy átdolgoztatására, valamint szükség szerinti módosítására.

A HEP Fórum egy-egy beavatkozási terület végrehajtására felelőst jelölhet ki tagjai közül.

A HEP Fórumok javasolt összetétele:

Tagok

- a település polgármestere,
- a település/közös önkormányzatok jegyzője,
- helyi/térségi releváns közszolgáltató intézmények képviselői,
- meghatározó helyi/térségi gazdasági szereplők, munkáltatók képviselői,
- helyi jelzőrendszeri felelős,
- a településen működő - a HEP célcsoportjai kapcsán érintett - civil szervezetek és egyházak képviselői,
- A HEP intézkedési tervében szereplő intézkedések végrehajtásáért felelős intézmények, szervezetek képviselői,
- a település HEP referense,
- a rendvédelmi és közbiztonsági szervezetek képviselői,
- egyéb tagok (pl. tapasztalati szakértőként valamely célcsoportban érintett személy, vagy a településen aktív szerepet vállaló személyek).

Állandó meghívottak

- a település képviselő-testületének tagjai,
- az illetékes esélyegyenlőségi mentor,
- tankerületi központ képviselője,
- környező települések önkormányzati szereplői,
- járási jelzőrendszeri tanácsadó,
- egyéb meghívottak (járási hivatalok beavatkozási területekhez és célcsoportokhoz kapcsolódó szervezeti egységeinek képviselői, térségi felzárkózási programok képviselői).

3.3 Monitoring és visszacsatolás

A Helyi Esélyegyenlőségi Program megvalósulását, végrehajtását a HEP Fórum ellenőrzi, és javaslatot készít a HEP szükség szerinti aktualizálására az egyes beavatkozási területek felelőseinek, illetve a létrehozott munkacsoportok beszámolóinak alapján.

3.4 Nyilvánosság

A program elfogadását megelőzően, a véleménynyilvánítás lehetőségének biztosítása érdekében nyilvános fórumot hívunk össze.

A véleményformálás lehetőségét biztosítja az Helyi Esélyegyenlőségi Program nyilvánosságra hozatala is, valamint a megvalósítás folyamatát koordináló HEP Fórum első ülésének mihamarabbi összehívása.

A nyilvánosság folyamatos biztosítására legalább évente tájékoztatjuk a program megvalósításában elért eredményekről, a monitoring eredményeiről a település döntéshozóit, tisztségviselőit, az intézményeket és az együttműködő szakmai és társadalmi partnereket képviselőit.

A HEP Fórum által végzett monitoring vizsgálatok eredményeit nyilvánosságra hozzuk a személyes adatok védelmének biztosítása mellett. A nyilvánosság biztosítására az önkormányzat honlapja, a helyi média áll rendelkezésre. Az eredményekre felhívjuk a figyelmet az önkormányzat és intézményeinek különböző rendezvényein, beépítjük kiadványainkba, a tolerancia, a befogadás, a hátrányos helyzetűek támogatásának fontosságát igyekszünk megértetni a lakossággal, a támogató szakmai és társadalmi környezet kialakítása érdekében.

3.5 Kötelezettségek és felelősség

Az esélyegyenlőséggel összefüggő feladatokért az alábbi személyek/csoportok felelősek:

A Helyi Esélyegyenlőségi Program végrehajtásáért az önkormányzat részéről a polgármester felel.

- Az ő feladata és felelőssége a HEP Fórum létrejöttének szervezése, működésének sokoldalú támogatása, az önkormányzat és a HEP Fórum közötti kapcsolat biztosítása.
- Folyamatosan együttműködik a HEP Fórum vezetőjével.
- Felelősségi körébe tartozó, az alábbiakban felsorolt tevékenységeit a HEP Fórum bevonásával és támogatásával végzi. Így
 - o Felel azért, hogy a település minden lakója és az érintett szakmai és társadalmi partnerek számára elérhető legyen a Helyi Esélyegyenlőségi Program.
 - o Figyelemmel kíséri azt, hogy az önkormányzat döntéshozói, tisztségviselői és intézményeinek dolgozói megismerik és követik a HEP-ben foglaltakat.
 - o Támogatnia kell, hogy az önkormányzat, illetve intézményeinek vezetői minden ponton megkapják a szükséges felkészítést és segítséget a HEP végrehajtásához.
 - o Kötelessége az egyenlő bánásmód elvét sértő esetekben meg tennie a szükséges lépéseket, vizsgálatot kezdeményezni, és a jogsértés következményeinek elhárításáról intézkedni

A település vezetése, az önkormányzat tisztségviselői és a települési intézmények vezetői

- felelősek azért, hogy ismerjék az egyenlő bánásmódra és esélyegyenlőségre vonatkozó jogi előírásokat, biztosítsák a diszkriminációmentes intézményi szolgáltatásokat, a befogadó és toleráns légkört, és megragadjanak minden alkalmat, hogy az esélyegyenlőséggel kapcsolatos ismereteiket bővítő képzésen, egyéb programon részt vegyenek.
- Felelőségük továbbá, hogy ismerjék a HEP IT-ben foglaltakat és közreműködjenek annak megvalósításában.
- Az esélyegyenlőség sérülése esetén hivatalosan jelezzék azt a HEP IT kijelölt irányítóinak.
- Az önkormányzati intézmények vezetői intézményi akciótervben gondoskodjanak az Esélyegyenlőségi Programban foglaltaknak az intézményükben történő maradéktalan érvényesüléséről.

Szükséges továbbá, hogy a jogszabály által előírt feladat-megosztás, együttműködési kötelezettség alapján a települési önkormányzattal kapcsolatban álló szereplők ismerjék a HEP-et, annak megvalósításában aktív szerepet vállaljanak.

3.6 Érvényesülés, módosítás

Amennyiben a **kétévente előírt** – de ennél gyakrabban, pl. évente is elvégezhető - **felülvizsgálat** során kiderül, hogy a HEP IT-ben vállalt célokat nem sikerül teljesíteni, **a HEP Fórum megvitatja a beavatkozási tevékenységek korrekciójára, kiegészítésére vonatkozó intézkedési tervjavaslatát** annak érdekében, hogy a célok teljesíthetők legyenek.

Az HEP IT-t mindenképp módosítani szükséges, ha megállapításaiban lényeges változás következik be, illetve amennyiben a tervezett beavatkozások nem elegendő módon járulnak hozzá a kitűzött célok megvalósításához.

Az egyenlő bánásmód elvét sértő esetekben az HEP IT végrehajtásáért felelős személy megteszi a szükséges lépéseket, vizsgálatot kezdeményez, és intézkedik a jogsértés következményeinek elhárításáról.

4. Elfogadás módja és dátuma

I. Cserkút község Helyi Esélyegyenlőségi Programjának szakmai és társadalmi vitája megtörtént. Az itt született észrevételeket a megvitatást követően a HEP Intézkedési Tervébe beépítettük.

II. Ezt követően Cserkút község képviselő-testülete a Helyi Esélyegyenlőségi Programot (melynek része az Intézkedési Terv) megvitatva és 3/2023.(II.15.) számú határozatával elfogadta.

Csatolt melléklet:

- képviselő testület elfogadó határozatának kivonata

Cserkút, 2023. február. 16.




Hegedüs Zsolt József
polgármester

Nytsz: CSE/9-4/2023.

KIVONAT

Készült Cserkút Község Önkormányzat Képviselő-testületének 2023. február 15. napján megtartott nyílt ülésének jegyzőkönyvéből.

Cserkút Község Önkormányzatának Képviselő-testülete 4 igen szavazattal, ellenszavazat és tartózkodás nélkül az alábbi határozatot hozta:

**Cserkút Község Önkormányzata Képviselő-testületének 3/2023.(II.15.)
Határozata:**

A 2023-2028 időszakra vonatkozó Helyi esélyegyenlőségi programról.

Cserkút Község Önkormányzat Képviselő-testülete úgy határozott, hogy 2023-2028. időszakra vonatkozó Helyi esélyegyenlőségi programot a beterjesztett formában és tartalommal elfogadja. A képviselő-testület felhatalmazza a polgármestert a felülvizsgált Helyi Esélyegyenlőségi Program benyújtására.

**Határidő: azonnal
Felelős: Polgármester, HEP-referens**

**A kivonat hiteles:
Cserkút, 2023. február 28.**

p.h.

dr. Csernyánszky Gábor
aljegyző

KIVONAT

Készült Cserkút Község Önkormányzat Képviselő-testületének 2025. február 13. napján megtartott ülésének jegyzőkönyvéből.

A képviselő-testület 4 igen szavazattal, ellenszavazat és tartózkodás nélkül, meghozta az alábbi határozatot:

**Cserkút Község Önkormányzat Képviselő-testületének
6/2025.(II.13.) sz. határozata**

A Helyi Esélyegyenlőségi Program felülvizsgálatáról

Cserkút Község Önkormányzat Képviselő-testülete a 2023-2028 Helyi Esélyegyenlőség Programját áttekintette és felülvizsgálta, és a testület azt a változtatásokkal elfogadta.

Határidő: azonnal

Felelős: alpolgármester, aljegyző

Demeter Ferenc
alpolgármester sk.

dr. Tihanyi Keve
jegyző sk.

**A kivonat hiteles:
Cserkút, 2025.04.15.**



dr. Rozgonyi Nikoletta
aljegyző